

N1

User Manual

breo®

breo 제품을 구매해주셔서 감사합니다.
제품 사용 전, 본 설명서를 꼼꼼하게 읽어보신 후
편리하게 사용하세요.

목차

제품소개 및 구성	4
제품기능 구성	5
사용법	6
제품사양 및 문제해결	8
유지보수	9
주의사항	10
제품교환 · 환불 안내	11
제품 보증 안내	12
제품 보증서	13

제품소개 및 구성

제품소개

N1은 사람의 손길을 느낄 수 있는 지압방식으로 지치고 피로한 목을 풀어줍니다. 고급스러운 디자인과 손잡이 분리 가능한 설계로 목 이외에 다른 부분에 사용도 가능합니다.

제품구성

N1, 사용자 설명서, 충전 어댑터



N1



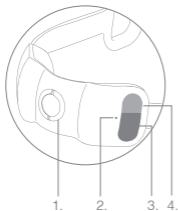
사용자 설명서



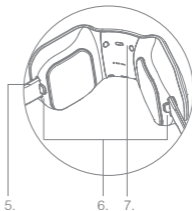
충전 어댑터

제품기능 구성

제품기능 구성



1. 가로 폭 조절 손잡이
2. LED 표시등
3. 기능조작 버튼
(모드 선택 버튼, 전원 ON/OFF 버튼)



4. LCD 표시창
5. 충전단자
6. 손잡이 벨트 분리 버튼
7. 적외선 램프

사용법

사용 전 준비사항

1. 배터리가 충분히 충전되었는지 확인합니다.
2. 제품과 함께 제공되는 안정화된 충전 어댑터로 충전해주시기 바랍니다.

충전

1. 충전 어댑터의 DC 플러그를 제품의 충전단자에 연결해주시시오.
2. 충전이 되는 동안 LED 표시등에 불이 켜져 있습니다.
3. 제품이 충전되는 동안은 자동으로 작동이 중지됩니다.
4. 충전 소요시간은 4~5시간입니다.

착용

손잡이 벨트를 N1에 끼웁니다. 정확한 부위에 적용을 위해 가로 폭 조절 손잡이로 가로 폭 조절이 가능합니다. 제품 정중앙에 위치한 은색 반원 (V표시부분)을 위로 당긴 후 가로 폭 조절을 위해 좌우로 돌려주시시오. 제품을 목 뒤에 올린 후 손잡이 양쪽을 잡고 제품위치를 바로 해주십시오.

작동

전원 ON/OFF 버튼을 길게 누르면 제품이 작동을 시작하고 LED 표시등에 붉은색으로 표시됩니다. 기본 작동 시간은 15분이며, 기본모드는 모드1입니다.

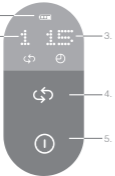
사용법

모드 선택

모드선택 버튼을 짧게 누르면 모드가 순서대로 변경되며, 4가지 모드가 있습니다.

모드 1	모드 2	모드 3	모드 4
왼쪽 볼 시계방향 회전	왼쪽 볼 반 시계방향 회전	양쪽 볼 반 시계방향 회전	양쪽 볼 시계방향 회전
오른쪽 볼 반 시계방향 회전	오른쪽 볼 시계방향 회전		

제품을 주기적으로 사용할 때 좋은 효과를 낼 수 있습니다. 15분씩 하루에 두 번 사용하시기를 권장합니다.

- 
1. 배터리 충전량
 2. 모드 (1, 2, 3, 4)
 3. 시간 (5분, 10분, 15분)
 4. 모드 선택 버튼
 5. 전원 ON/OFF 버튼
전원 ON/OFF 버튼을 짧게 누르면 시간이 5분, 10분, 15분으로 변경되고 LCD 표시창에 해당 시간이 표시됩니다.

전원 끄기

전원 On / Off 버튼을 길게 누르면 작동이 멈추고 LCD 표시창도 꺼집니다. (시간이 종료되면 제품은 자동적으로 전원이 꺼집니다.)

제품사양 및 문제해결

제품사양

정격전압	DC 5V 1A
소비전력	5W
제품크기/무게	(W)220mm X (L)105mm X (H)120mm / 835g
사용환경	온도 : 5℃ ~ 40℃ / 습도 : ≤80% 기압 : 860hpa ~ 1060hpa

문제해결

만약 제품을 사용하면서 문제가 있다면 아래에 있는 방법을 체크해주시고, 아래 방법으로도 작동하지 않으면 전원을 끄고 서비스센터에 맡겨 주십시오. 전문가가 아닌 경우 개인적으로 제품을 분해하거나 수리하면 추후 서비스 제공이 불가하오니 유의하시기 바랍니다.

문제점	예상원인	해결방법
전원이 안 켜질 때	충전량 부족 혹은 방전	배터리를 충전해 주십시오.
회전이 약해졌을 때	충전량 부족 혹은 방전	배터리를 충전해 주십시오.

유지보수

보관 시 주의사항

제품이 습기, 오염에 노출되지 않도록 안전한 곳에 보관하십시오. 보관 기간이 6개월을 초과할 경우 제품 작동여부를 확인하고 전원을 30분 정도 켜두시기 바랍니다. 직사광선과 부식성 가스를 피해주시기 바랍니다.

운반 시 주의사항

이 제품은 내진성을 고려한 디자인으로 비행기, 기차, 차, 배로 운반이 가능합니다. 가급적 눈, 비, 충격을 피해주시고 정방향으로 놓아 주십시오.

고장수리

사용 조작 시 고장이 발생하면 본체 배터리량을 먼저 확인해주시고 고장이 해결되지 않으면 전원을 끄고 본사 A/S 서비스 센터로 보내주십시오. 또한 자체 분해나 수리는 하지 마십시오. 전압이 제품의 정격 범위를 초과하는 경우 제품을 켜지 마십시오. 전원공급장치의 케이블을 주기적으로 체크하십시오.

주의사항

※ 사용자 주의사항을 숙지하고 안전하고 올바른 방법으로 제품을 사용하십시오.

1. 음주 후나 몸 상태가 좋지 않을 때, 운전 중에는 제품을 사용하지 마십시오.
2. 뇌졸중이나 혈압질환, 저포도당증이 있으신 분은 사용하지 마십시오.
3. 사용하려는 부위에 붓기, 염증, 어혈, 디스크가 있거나 수술을 한 이후에는 제품을 사용하지 마십시오.
4. 7세 이하 어린이와 거동이 불편한 환자 또는 신체적, 정신적으로 장애가 있으신 분은 본 제품을 사용할 수 없습니다.
5. 인공심장 박동기나 각종 전자 신체 보조기구 장착자와 임산부는 제품을 사용하지 마십시오.
6. 본 제품은 의료 전문가의 진단과 치료를 대체하지 않습니다. 제품 사용 전, 사용가능 여부에 대해 확인이 필요하다면 반드시 담당 의사와 상의 후 사용해주시십시오.
7. 사용 부위에 발진, 염증 등의 이상이 있거나 수술을 받은 적이 있는 경우, 본 제품을 사용하지 마십시오.
8. 본 제품은 온열 기능을 가지고 있으므로 온도 변화에 둔감한 사용자는 사용 시 주의하십시오. (탈모, 아토피, 여드름, 알레르기 악화 추가)
9. 사용 중, 제품에 이상이 있거나 불쾌감이 느껴질 때, 사용을 중단하시고 전원을 차단한 후, 점검 해주십시오.
10. 충전 어댑터는 제품과 함께 제공되는 어댑터로만 사용해 주시고 전원을 차단한 후 점검 해주십시오.
11. 본 제품은 가정용 제품으로 개발되어 다른 상업적인 용도나 치료, 진단을 위해 사용하지 마십시오.
12. 제품 청소 시 살균 소독된 솜을 중성세제에 묻혀 닦아냅니다. 제품이 물에 닿지 않도록 주의하세요.

제품교환·환불 안내

1. 구매일로부터 10일 이내에 정상적인 사용 상태에서 발생한 성능 및 기능상의 하자로 중요한 수리가 필요한 경우 구매 영수증을 이용하여 제품 교환 또는 환불을 받을 수 있습니다.
2. 만일 구입일로부터 1개월 이내에 정상적인 사용 상태에서 발생한 성능 및 기능상의 하자로 중요한 수리가 필요하다면 상품 교환이나 수리를 할 수 있습니다. 단, 제품 사용 결함 외에 기타 요인으로 인해 상품이 손상되지 않았어야 하며, 사용자 설명서 및 기타 부속부품과 함께 최초 구입시에 포장된 상태와 동일한 경우에만 상품 교환이나 환불, 수리를 받을 수 있습니다.

위의 사항을 처리 받고자 하시거나 문의사항이 있으실 경우에는 구매처 혹은 고객센터(1588-2336)로 연락해 주시면 신속하게 처리해 드리겠습니다.

제품 보증 안내

보증서 안내

보증서를 이용하면 제품 유지보수 관련 서비스를 쉽게 제공 받으실 수 있습니다. 보증서 카드는 각 제품에 1개씩만 포함되어 있으며, 이를 분실하였을 때는 재발급이 어려우니 분실되지 않도록 보관에 유의하시기 바랍니다.

※ 품질보증 기간은 구매일로부터 1년간입니다.

보증조건

1. 구매일로부터 1년간 제품보증서로 수리 서비스를 받으실 수 있습니다.
제품에 있는 일련번호가 명확히 알아 볼 수 없게 되거나 일련번호와 보증서에 등록된 정보가 상이하면 적절한 서비스 제공이 어려울 수 있습니다.
(배터리는 보증에 포함 되지 않습니다.)
 2. 잘못된 전압 사용, 우발적 사고 등 사용자 부주의와 지정되지 않은 업체에 본 제품의 수리를 맡겨 이상이 발생할 경우엔 보증이 불가합니다.
 3. 정해진 품질보증 서비스 이외의 부가적인 서비스나 운송 서비스에 대해서는 비용이 발생할 수 있습니다.
 4. 사용자의 과실이나 부주의한 보관 등으로 발생한 문제, 비전문가의 제품 해체로 인한 문제, 보증서가 없거나 불가항력으로 발생한 고장에 대해서는 품질보증 서비스를 제공하지 않습니다.
 5. 품질보증 서비스 신청 시 제품보증서를 동봉해주시요. 당사는 중고제품의 상품회수, 폐기된 제품에 대한 수거, 처리 및 재활용을 책임지고 있습니다.
 6. 가정용 외의 용도로(영업용 및 공중시설 등) 사용 시에는 보증이 불가합니다.
 7. 태풍, 지진, 수해 등 자연재해로 인한 고장 시에는 보증이 불가합니다.
- ※ 주의 : 서비스가 지속적으로 업그레이드 되기 때문에 세부 규정은 별도의 공지 없이 수정될 수 있음을 양해 바랍니다.



제품 보증서

제 품 명 :

일련번호 :

구입일자 :

구매지점 :

고객성명 :

연 락 처 :

주 소 :



제품 교환·환불 관련 안내

1. 구매일로부터 10일 이내에 정상적인 사용 상태에서 발생한 성능 및 기능상의 하자로 중요한 수리가 필요한 경우 보증서나 구매 영수증을 이용하여 제품 교환 또는 환불을 받을 수 있습니다.
2. 만일 구입일로부터 1개월 이내에 정상적인 사용상태에서 발생한 성능 및 기능상의 하자로 중요한 수리가 필요하다면 상품 교환이나 수리를 할 수 있습니다. 단, 제품 사용 결함 외에 기타 요인으로 인해 상품이 손상되지 않았어야 하며, 사용자 설명서 및 기타 부속품과 함께 최초 구입 시에 포장 된 상태와 동일한 경우에만 상품 교환이나 환불, 수리를 받을 수 있습니다.

위의 사항을 처리 받고자 하시거나 문의사항이 있으실 경우에는 구매처 혹은 고객센터(1588-2336)로 연락해 주시면 신속하게 처리해드리겠습니다. 배터리는 보증에 포함되지 않습니다.

제품 보증서

보증서 안내

보증서를 이용하면 제품 유지보수 관련 서비스를 쉽게 제공 받으실 수 있습니다. 보증서 카드는 각 제품에 1개씩만 포함되어 있으며, 이를 분실하였을 때는 재발급이 어려우니 분실되지 않도록 보관에 유의하시기 바랍니다.

※ 품질보증 기간은 구매일로부터 1년간입니다.

보증조건

1. 구매일로부터 1년간 제품보증서로 수리 서비스를 받으실 수 있습니다.
제품에 있는 일련번호가 명확히 알아 볼 수 없게 되거나 일련번호와 보증서에 등록된 정보가 상이하면 적절한 서비스 제공이 어려울 수 있습니다.
(배터리는 보증에 포함 되지 않습니다.)
2. 잘못된 전압 사용, 우발적 사고 등 사용자 부주의와 지정되지 않은 업체에 본 제품의 수리를 맡겨 이상이 발생할 경우엔 보증이 불가합니다.
3. 정해진 품질보증 서비스 이외의 부가적인 서비스나 운송 서비스에 대해서는 비용이 발생할 수 있습니다.
4. 사용자의 과실이나 부주의한 보관 등으로 발생한 문제, 비전문가의 제품 해체로 인한 문제, 보증서가 없거나 불가항력으로 발생한 고장에 대해서는 품질보증 서비스를 제공하지 않습니다.
5. 품질보증 서비스 신청 시 제품보증서를 동봉해주시요. 당사는 중고제품의 상품회수, 폐기된 제품에 대한 수거, 처리 및 재활용을 책임지고 있습니다.
6. 가정용 외의 용도로(영업용 및 공중시설 등) 사용 시에는 보증이 불가합니다.
7. 태풍, 지진, 수해 등 자연재해로 인한 고장 시에는 보증이 불가합니다.

※ 주의 : 서비스가 지속적으로 업그레이드 되기 때문에 세부 규정은 별도의 공지 없이 수정될 수 있음을 양해 바랍니다.

中文

使用说明书

感谢您购买 breo 产品。
使用前请仔细阅读本说明书，
为了以后做参考，请妥善保管。

目录

产品介绍及构成	18
产品功能构成	19
使用方法	20
产品配置及解决问题	22
产品维护	23
注意事项	24
换货·退款介绍	25
产品保证介绍	26
产品保证书	27

产品介绍及构成

产品介绍

N1 采用指压方式帮助消除颈部疲劳。设计高档，可分离把手，除了颈部之外，还能用于其他部位。

产品构成

N1, 使用说明书，充电适配器



N1



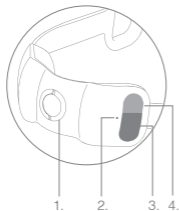
使用说明书



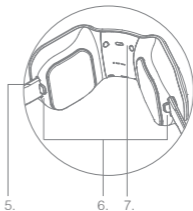
充电适配器

产品功能构成

产品功能构成



1. 横幅调节把手
2. LED 显示灯
3. 功能操作键
(模式选择键, 电源ON/OFF 键)



4. LCD 显示窗口
5. 充电端子
6. 把手带分离键
7. 红外线灯

使用方法

使用前准备事项

1. 请检查电池是否充满电。
2. 请使用专用充电适配器来充电。

充电

1. 将充电适配器的DC插头插在产品充电端子上。
2. 充电期间LED 显示灯被点亮。
3. 充电期间产品自动停止运行。
4. 充电所需时间为 4~5小时。

佩戴

将把手带夹在 N1上。为了在正确部位上适用，使用横幅调节把手可调节横幅。

将位于产品正中央的银色半圆（用V显示的部分）向上拉，然后为了调节横幅左右转动银色半圆。将relaxer放在后脖子之后，抓住把手两侧调整relaxer位置。

运行

长按电源 ON/OFF 键时产品正式运行，LED显示灯显示为红色。基本运行时间为15分钟，基本模式为模式1。

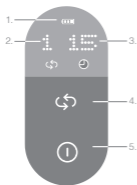
使用方法

模式选择

短按模式选择键时按序变更模式，共有4种模式。

模式 1	模式 2	模式 3	模式 4
左侧球 按顺时针方向旋转	左侧球 按逆时针方向旋转	两侧球 按逆时针方向旋转	两侧球 按顺时针方向旋转
右侧球 按逆时针方向旋转	右侧球 按顺时针方向旋转		

定期使用产品时效果更好。建议每天使用两次，每次使用15分钟。



1. 电池充电量
2. 模式 (1, 2, 3, 4)
3. 时间 (5分钟, 10分钟, 15分钟)
4. 模式选择键
5. 电源 ON/OFF 键

短按电源 ON/OFF 键时，时间变为5分钟，10分钟，15分钟，并且在LCD显示窗口上显示该时间。

关闭电源

长按电源ON/OFF键时产品停止运行，同时LCD显示窗口也被关闭（时间结束时，产品自动关电源）。

产品配置及解决问题

产品配置

额定电压	DC 5V 1A
耗电	5W
产品规格/重量	(W)220mmX(L)105mmX(H)120mm / 835g
使用环境	温度：5℃ ~ 40℃ / 湿度：≤80% 气压：860hpa ~ 1060hpa

解决问题

若使用产品当中存在问题时，请试试以下方法。

若通过以下方法还是无法启动时，请关闭电源，送至客服中心。

切勿随意拆卸及维修。

出现的问题	可能存在的原因	解决方法
无法开电源时	电池充电量不足或者 存在放电现象	立即充电。
振动强度变弱时	电池充电量不足或者 存在放电现象	立即充电。

产品维护

保管注意事项

应避开潮湿的环境，防止啮齿目及污染。清洁产品之前应关闭电源，用完后应保管在安全的地方，产品上面不得放沉重的物品。

如果发现缺陷时，请联系专业技术人员进行咨询。

如果保管期间超过 6 个月时，请检查产品是否正常启动，开电源后放置 30 分钟左右。不要保管在地面、墙壁或者屋顶附近。应保持通风良好状态，避开阳光直射的环境和腐蚀性气体。

搬运注意事项

本产品具有防震功能，可以用飞机、火车、汽车、船来搬运。但是应避开雪和雨，避免受冲击，一定要按正确方向放置。

故障维修

如果在操作使用当中发生故障时，请先检查主机电池电量。

无法解决问题时关闭电源，送至本公司售后服务中心。

切勿随意拆卸产品或者维修。如果电压超过额定电压范围时不得开电源，请定期检查电源供应装置的电缆。

注意事项

※ 请仔细阅读使用注意事项，应正确使用产品。

1. 喝酒后或者身体状态欠佳时、驾驶车辆时禁止使用。
2. 脑卒中或者血压疾病、低血糖病患者禁止使用。
3. 颈部周围有浮肿、炎症、淤血、椎间盘症状或者做手术之后禁止使用。
4. 7岁以下儿童和行动不便的患者或者身体、精神方面有缺陷的人禁止使用。
5. 人工心脏起搏器或者各种电子辅助器具佩戴者和孕妇禁止使用。
6. 本产品无法替代医疗专家的诊断和治疗。若使用产品之前需要确认能否使用本产品时，请与负责医生进行咨询。
7. 若要使用本产品的部位有斑疹、炎症等异常情况或者该部位曾经做过手术时建议不要使用。
8. 本产品具有温热功能，对温度变化反应迟钝的用户使用时要特别注意（会恶化脱发、特应性皮炎、粉刺、过敏症状）。
9. 使用当中发现产品有异常或者感到不适时应立即停止使用，关闭电源后进行检查。
10. 请使用专用充电适配器来充电。若需要检查产品时，请先关闭电源之后进行检查。
11. 本产品是家庭用产品，不得以其他商业用途或者治疗、诊断作为目的来使用。
12. 请用中性洗涤剂弄湿杀菌消毒的棉后擦本品保持清洁，禁止用水清洗。

换货·退款介绍

1. 购买之日起10天以内在正常使用的情况下发生性能及功能方面的问题，需要维修产品时，您可以利用购买收据换货或者退款。
2. 若购买之日起1个月以内在正常使用的情况下发生性能及功能方面的问题，需要维修产品时，可以换货或者接受维修服务。但是除了产品使用方面的缺陷以外，不得存在其他原因引起的商品受损情况。使用说明书和其他配件俱全，和最初购买时的包装状态相同时才能换货或者退款，接受维修服务。

如想接受上述服务或进行相关咨询时，请联系销售商
请联系销售商或客服中心（1588-2336），
我们将为您提供最快捷的服务。

产品保证介绍

保修卡介绍

使用保证书可以方便接受产品维护相关服务。每件产品仅提供一张保修卡，如果被丢失时无法重新补发，因此请妥善保管。

※ 产品保质期为一年。

保证条件

1. 自购买日起一年，可凭保修卡享受维修服务。
产品上的序列号不清楚或序列号与保修卡上的信息不符时，很难提供合理的服务。（电池并不在质保范围内。）
2. 因使用错误的电压、偶发性事故等用户不慎或委托非指定的企业进行维修导致发生异常时，无法享受质保。
3. 提供规定的质保服务以外的其他服务或运输服务可能会产生一些费用。
4. 因用户过失或不慎保管等导致的问题，或非专业人员拆解产品，没有保修卡或因不可抗力导致的故障，我们将不提供质保服务。
5. 申请质保服务时，请一并提交产品保修卡。
本公司有责任回收二手产品，回收、处理及重新利用废旧家电。
6. 如果用于家用以外的用途（营业用及公共设施等）时，无法提供质保服务。
7. 因台风、地震、水灾等自然灾害导致的故障，无法提供质保服务。

※ 注意：由于服务持续更新，详细规定可在没有特别通知的情况下进行修改，敬请谅解。

产品保证书



产品名称：

序列号：

购买日期：

购买地点：

顾客姓名：

联系电话：

地址：



换货·退款介绍

1. 购买之日起10天以内在正常使用的情況下发生性能及功能方面的问题，需要维修产品时，您可以利用购买收据换货或者退款。
2. 若购买之日起1个月以内在正常使用的情況下发生性能及功能方面的问题，需要维修产品时，可以换货或者接受维修服务。但是除了产品使用方面的缺陷以外，不得存在其他原因引起的商品受损情况。使用说明书和其他配件俱全，和最初购买时的包装状态相同时才能换货或者退款，接受维修服务。

如想接受上述服务或进行相关咨询时，请联系销售商
请联系销售商或客服中心（1588-2336），
我们将为您提供最快捷的服务。

产品保证书

保修卡介绍

使用保证书可以方便接受产品维护相关服务。每件产品仅提供一张保修卡，如果被丢失时无法重新补发，因此请妥善保管。

※ 产品保质期为一年。

保证条件

1. 自购买日起一年，可凭保修卡享受维修服务。
产品上的序列号不清楚或序列号与保修卡上的信息不符时，很难提供合理的服务。（电池并不在质保范围内。）
2. 因使用错误的电压、偶发性事故等用户不慎或委托非指定的企业进行维修导致发生异常时，无法享受质保。
3. 提供规定的质保服务以外的其他服务或运输服务可能会产生一些费用。
4. 因用户过失或不慎保管等导致的问题，或非专业人员拆解产品，没有保修卡或因不可抗力导致的故障，我们将不提供质保服务。
5. 申请质保服务时，请一并提交产品保修卡。
本公司有责任回收二手产品，回收、处理及重新利用废旧家电。
6. 如果用于家用以外的用途（营业用及公共设施等）时，无法提供质保服务。
7. 因台风、地震、水灾等自然灾害导致的故障，无法提供质保服务。

※ 注意：由于服务持续更新，详细规定可在没有特别通知的情况下进行修改，敬请谅解。

ENGLISH

User Manual

Thank you for purchasing the breo products.
Before using this product,
please read this manual carefully
for convenient use.

Contents

Product Overview and Components	32
Product Features	33
How to Use	34
Product Specifications and Problem Solving	36
Maintenance	37
Cautions	38
Guidance on Product Replacement / Refund	40
Guidance on Quality Assurance	41
Product Warranty	42

Product Overview and Components

Product Overview

N1 will relax your neck through unique acupressure effects that make you feel like you're getting acupressure from an expert. Thanks to its luxurious, knob-detachable design, you can also use the Product for other body parts than neck.

Product Components

N1, User Manual, Charging adapter



N1



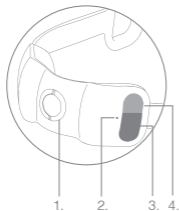
User Manual



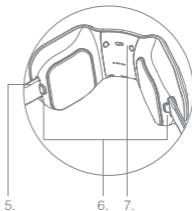
Charging adapter

Product Features

Product Features



1. Width Control Knob
2. LED Indicator
3. Function Control Button (Select Mode button, Power ON/OFF button)



4. LCD Display Window
5. Charging Terminal
6. Detach Knob Belt Button
7. IR Lamp

How to Use

Preparations before Use

1. Make sure that the battery has been fully charged.
2. You should always charge the battery with a reliable charging adapter that comes with the Product.

Charging the Product

1. Plug the charging adapter's DC plug into the charging terminal.
2. The LED indicator blinks while charged.
3. The Product will automatically stop while it is being charged.
4. It takes about 4 to 5 hours to charge the Product.

Wearing the Product

Insert the knob belt into N1. For proper treatment, you can adjust the width using the width control knob. Pull up the silver-colored semi-circle (marked "V") in the center of the Product and then turn it left or right for optimal adjustment. Place the relaxer onto the back of your neck and properly position the relaxer while holding the both knob ends.

Operation

If you long-press the Power ON/OFF button, the Product will be activated while the LED indicator blinks in red. The default operating time is 15 minutes, and the default mode is Mode 1.

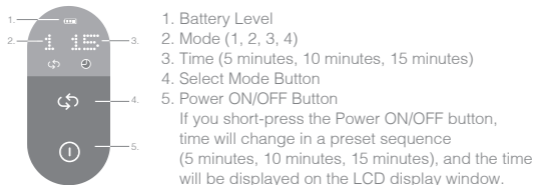
How to Use

Mode selection

If you short-press the Select Mode button, mode will change in a preset sequence. 4 modes are available.

Mode 1	Mode 2	Mode 3	Mode 4
Left cheek Clockwise rotation ----- Right cheek Counterclockwise rotation	Left cheek Counterclockwise rotation ----- Right cheek Clockwise rotation	Both cheeks Counterclockwise rotation	Both cheeks Clockwise rotation

Optimal effects can be achieved when you regularly use the Product. It is highly recommended to use the Product twice, 15 minutes each.



Power OFF

If you long-press the Power ON/OFF button, the Product will be deactivated while the LED indicator is turned off. (When the set time elapses, the Product will be automatically turned off.)

Product Specifications and Problem Solving

Product specification

Rated Voltage	DC 5V 1A
Power Consumption	5W
Dimensions / Weight	(W)220mm X (L)105mm X (H)120mm / 835g
Operating Environment	Temperature : 5°C ~ 40°C / Humidity : ≤80% Air pressure : 860hpa ~ 1060hpa

Problem Solving

If you experience any problem using the Product, please check the methods specified below. If the problem persists, turn the Product off and send it to the service center. Never disassemble or repair the Product on

Problems	Possible Causes	Solution
If the Product cannot be turned on	Low or dead battery	Charge the battery.
If rotation is too weak	Low or dead battery	Charge the battery.

Maintenance

Storage precautions

Keep the product in a safe place to avoid exposure to moisture and contamination. If the storage period exceeds 6 months, check the operation of product and turn on the power for about 30 minutes. Avoid the direct sunlight and corrosive gases.

Transporting precautions

This product is designed for seismic resistance and can be transported by plane, train, car, and ship. Avoid snow, rain, and impact as much as possible and put it in the right direction.

Troubleshooting

If a malfunction occurs during operation, check the main battery first. If the trouble cannot be solved, turn off the power and send it to our A/S service center. Do not self-disassemble or repair. If the voltage exceeds the rated range of product, do not turn on the product. Check the cables of power supply periodically.

Cautions

※ Please read the following cautions carefully and accordingly use the Product.

1. Do not use the product after you drink, when you don't feel good, or while you are driving.
2. Any person with a stroke, vascular disease or hypoglycemia is not allowed to use the Product.
3. If a body part to be treated with the Product has a rash or infection, or has undergone a surgery or treatment, you cannot use the Product.
4. Any child aged under 7, any immobile patient, or any physically or mentally challenged person is not allowed to use the Product.
5. Any person with a pacemaker or electronic prosthesis, or any pregnant woman is not allowed to use the Product.
6. The Product does not substitute any diagnosis or treatment by a medical specialist. If you want to confirm that you have no health issue for using the Product, please consult with your doctor.

Cautions

- ※ Please read the following cautions carefully and accordingly use the Product.
7. If a body part to be treated with the Product has a rash or infection, or has undergone a surgery or treatment, it is not recommended to use the Product.
 8. The Product has the heating function. Therefore, any person who is insensitive to heat should take extra care.
 9. If you experience any problem or displeasure while using the Product, stop and turn off the Product immediately, and perform relevant inspection.
 10. In terms of a charging adapter, use the enclosed stabilized one only. Be careful for electrical safety.
 11. The Product is a household product. Therefore, it is strictly prohibited from using the Product for any commercial, treatment or diagnostic purpose.
 12. Use a sterilized cotton dipped in neutral detergent when cleaning the Product. Never use water as cleaning liquid.

Guidance on Product Replacement / Refund

1. If a critical repair due to any performance- or function-related under a normal operating environment is required defect within 10 days from the date purchased, you can request for a product replacement or refund with your purchase receipt.
2. If a critical repair due to any performance- or function-related defect under a normal operating environment is required within 1 month from the date purchased, you can request for a product replacement or repair. However, such request can only be valid if the Product has been damaged under a normal operating environment. In addition, the Product can be replaced, refunded or repaired only if the user manual and all other components have main tained their original conditions before unpacked.

If you intend to make such request above or have any related inquiry, please contact your buyer or our customer center(1588-2336). Batteries are not applicable to any warranty service.

Guidance on Quality Assurance

Warranty information

With the product warranty, you can easily receive various maintenance services. Only one warranty card is issued for each product. Therefore, you should take extra care not to lose the card since it can be really cumbersome to reissue a new card.

※ The warranty service is valid for one year from the date of purchase.

Quality Assurance Conditions

1. With the product warranty, you can receive various repair services for one year from the date purchased. However, such services may not be properly provided if the serial number on the Product is not legible, or if such serial number differs from the one registered on the product warranty. (Batteries are not applicable to such services.)
2. For any defect due to a user's fault(e.g. use of wrong power, accidental failure, etc.) or a repair service by a non-authorized vendor, no warranty service can be provided.
3. Additional expense may incur for any supplementary services not specified in the product warranty.(e.g. delivery service, etc.)
4. For any defect due to a user's fault or negligence, a disassembly service by an unqualified expert, no product warranty, or a natural disaster, no warranty service can be provided.
5. When requesting for any quality assurance service, please enclose your product warranty. We are responsible for collecting, treating and recycling any returned or disposed product.
6. If the Product has been used for any commercial purpose(e.g. business use, public utilities, etc.) other than household uses, no warranty service can be provided.
7. For any defect due to a natural disaster(e.g. typhoon, earthquake, flood, etc.), no warranty service can be provided.

Note: Since quality assurance services get continuously upgraded, detailed regulations may be subject to change without any customer notification.



Product Warranty

Name of Product :

Serial Number :

Date Purchased :

Place Purchased :

Name of Customer :

Contact :

Address :



Guidance on Product Replacement/Refund

1. If a critical repair due to any performance- or function-related under a normal operating environment is required defect within 10 days from the date purchased, you can request for a product replacement or refund with your purchase receipt.
2. If a critical repair due to any performance- or function-related defect under a normal operating environment is required within 1 month from the date purchased, you can request for a product replacement or repair. However, such request can only be valid if the Product has been damaged under a normal operating environment. In addition, the Product can be replaced, refunded or repaired only if the user manual and all other components have main tained their original conditions before unpacked.

If you intend to make such request above or have any related inquiry, please contact your buyer or our customer center(1588-2336). Batteries are not applicable to any warranty service.

Product Warranty

Warranty information

With the product warranty, you can easily receive various maintenance services. Only one warranty card is issued for each product. Therefore, you should take extra care not to lose the card since it can be really cumbersome to reissue a new card.

※ The warranty service is valid for one year from the date of purchase.

Quality Assurance Conditions

1. With the product warranty, you can receive various repair services for one year from the date purchased. However, such services may not be properly provided if the serial number on the Product is not legible, or if such serial number differs from the one registered on the product warranty. (Batteries are not applicable to such services.)
2. For any defect due to a user's fault(e.g. use of wrong power, accidental failure, etc.) or a repair service by a non-authorized vendor, no warranty service can be provided.
3. Additional expense may incur for any supplementary services not specified in the product warranty.(e.g. delivery service, etc.)
4. For any defect due to a user's fault or negligence, a disassembly service by an unqualified expert, no product warranty, or a natural disaster, no warranty service can be provided.
5. When requesting for any quality assurance service, please enclose your product warranty. We are responsible for collecting, treating and recycling any returned or disposed product.
6. If the Product has been used for any commercial purpose(e.g. business use, public utilities, etc.) other than household uses, no warranty service can be provided.
7. For any defect due to a natural disaster(e.g. typhoon, earthquake, flood, etc.), no warranty service can be provided.

Note: Since quality assurance services get continuously upgraded, detailed regulations may be subject to change without any customer notification.