

F1

User Manual

breo®

breo 제품을 구매해주셔서 감사합니다.
제품 사용 전, 본 설명서를 꼼꼼하게 읽어보신 후
편리하게 사용하세요.

목차

제품소개 및 구성	3
제품 기능 구성	4
사용법	4
제품사양	5
문제해결	6
유지보수	6
주의사항	7
제품교환 · 환불 안내	8
제품 보증 안내	9
제품 보증서	10

제품소개 및 구성

제품소개

F1은 신발처럼 생긴 혁신적인 디자인으로 마사지와 동시에 움직임도 가능하게 합니다. 발 마사지는 신체의 혈액순환을 도와 몸의 균형을 잡아주고 숙면도 가능하게 합니다. 부드러운 공기지압 발 마사지기 F1으로 건강을 지켜보세요.

제품구성

F1, 사용자 설명서, 충전 어댑터



F1




사용자 설명서



충전 어댑터

제품기능 구성

제품기능 구성



1. DC 충전 단자
2. 모드 선택 버튼

3. 상태 표시등
4. 전원 버튼

제품 기본기능

공기압력	시간
강, 약, 순환	15분

사용법

사용 전 준비사항

1. 배터리가 충분히 충전되었는지 확인합니다.
2. 제품 착용 후 전원을 켜 작동을 시작합니다. 이는 제품 작동 시 공기 압력이 과해져 제품이 손상되는 것을 방지해줍니다.

작동

- 전원 켜기 : 전원버튼을 누르면 “삐” 신호음 후 작동이 시작됩니다.
전원 끄기 : 전원버튼을 누르면 “삐삐삐” 신호음 후 작동이 종료됩니다.

사용법

모드

모드 선택 : 작동 시작 시 모드1로 진행되며, 모드 선택버튼을 누르면 신호음 후 다음 모드로 전환됩니다.

모드 종류 : 모드 변경 시 상태 표시등이 모드에 따라 깜빡입니다.

- 모드1 : 15분간 공기압력(약) + 공기지압(강) / 순환
상태 표시등이 빨간색으로 1초마다 1번씩 반복하여 깜빡임
- 모드2 : 15분간 공기압력(약)
상태 표시등이 빨간색으로 2초마다 2번씩 반복하여 깜빡임
- 모드3 : 15분간 공기압력(강)
상태 표시등이 빨간색으로 3초마다 3번씩 반복하여 깜빡임

충전

충전 시작 : 신호음이 2번 울리고 충전이 시작됩니다.

충전 진행 : 상태 표시등이 빨간색으로 깜빡입니다.

충전 완료 : 신호음이 2번 울리고 상태 표시등이 초록색으로 켜집니다. (6~8시간 소요)

모드전환

작동 시 모드1 가동(15분), 모드버튼 짧게 누를 시 모드 전환

제품사양

제품사양

정격전압	DC 5V 2A
소비전력	10W
전지종류	3.7V 리튬배터리
제품크기 / 무게	(W)310mmX(L)125mmX(H)200mm / 1150g ± 30g
사용환경	온도 : 5℃ ~ 40℃ / 습도 : ≤80% 기압 : 860hpa ~ 1060hpa

문제해결

문제해결

만약 제품을 사용하면서 문제가 있다면 아래에 있는 방법을 체크 해주십시오. 아래 방법으로도 작동하지 않으면 전원을 끄고 서비스 센터에 맡겨 주십시오. 전문가가 아닌 경우 개인적으로 제품을 분해 하거나 수리하면 추후 서비스 제공이 불가하오니 유의해 주십시오.

문제점	예상원인	해결방법
전원이 안 켜질 때	충전량 부족 혹은 방전	충전해 주십시오.
충전이 안될 때	충전기 연결상태 불량	충전기가 제대로 연결되어 있는지 확인해 주십시오.
공기압이 약해 졌을 때	충전량 부족 혹은 방전	충전해 주십시오.

유지보수

보관 시 주의사항

제품이 습기, 오염에 노출되지 않도록 안전한 곳에 보관하십시오. 보관 기간이 6개월을 초과할 경우 제품 작동여부를 확인하고 전원을 30분 정도 켜두시기 바랍니다. 직사광선과 부식성 가스를 피해주시기 바랍니다.

운반 시 주의사항

이 제품은 내진성을 고려한 디자인으로 비행기, 기차, 차, 배로 운반이 가능합니다. 가급적 눈, 비, 충격을 피해주시고 정방향으로 놓아주십시오.

고장수리

사용 조작 시 고장이 발생하면 본체 배터리량을 먼저 확인해주시고 고장이 해결되지 않으면 전원을 끄고 본사 A/S 서비스 센터로 보내주십시오. 또한 자체분해나 수리는 하지 마십시오. 전압이 제품의 정격 범위를 초과하는 경우 제품을 켜지 마십시오. 전원 공급장치의 케이블을 주기적으로 체크하십시오.

주의사항

*** 사용자 주의사항을 유심히 읽고 안전하고 올바른 방법으로 제품을 사용하십시오.**

1. 발 수술 경험자는 사용하지 마십시오.
2. 중풍, 고혈압 및 저혈압 등 질병이 있으신 분은 사용하지 마십시오.
3. 7세 이하 어린이와 거동이 불편한 환자 또는 신체적·정신적으로 장애가 있으신 분은 본 제품을 사용할 수 없습니다.
4. 인공심장 박동기나 각종 전자 신체 보조기구 장착자와 임산부는 제품을 사용하지 마십시오.
5. 음주 후나 몸 상태가 좋지 않을 때, 운전 중에는 제품을 사용하지 마십시오.
6. 체중 100kg 초과시에는 제품의 착용 후 보행하지 마십시오.
7. 발에 질병이 있는 분의 경우 전문 의료진이 안정기라고 진단하기 이전에는 제품 사용을 권하지 않습니다.
8. 본 제품은 의료 전문가의 진단과 치료를 대체하지 않습니다. 제품을 사용하기 전 제품을 사용해도 문제가 없을지 확인이 필요하다면 반드시 담당의사와 상의 후 사용해주시고.
9. 제품이 아이들의 손에 닿지 않는곳에 보관해 주십시오.
10. 사용 중 제품에 이상이 있거나 불쾌감이 느껴질 경우 사용을 중단하시고 전원을 차단한 후 점검해주시고.
11. 충전 어댑터는 제품과 함께 제공되는 어댑터로만 사용해주시고 전기 안전에 유의해주시고.
12. 제품을 착용하고 전원을 켜 후 사용을 시작해 주십시오.
13. 본 제품은 가정용 제품으로 개발되었으므로 다른 상업적인 용도나 치료, 진단을 위해 사용하지 마십시오.
14. 제품 청소 시 살균 소독된 솜에 중성세제를 묻혀 닦아냅니다. 제품에 물이 닿지 않도록 주의하십시오.

제품교환·환불 안내

1. 구매일로부터 10일 이내에 정상적인 사용 상태에서 발생한 성능 및 기능상의 하자로 중요한 수리가 필요한 경우 구매 영수증을 이용하여 제품 교환 또는 환불을 받을 수 있습니다.
2. 만일 구입일로부터 1개월 이내에 정상적인 사용 상태에서 발생한 성능 및 기능상의 하자로 중요한 수리가 필요하다면 상품 교환이나 수리를 할 수 있습니다. 단, 제품 사용 결함 외에 기타 요인으로 인해 상품이 손상되지 않았어야 하며, 사용자 설명서 및 기타 부속부품과 함께 최초 구입시에 포장된 상태와 동일한 경우에만 상품 교환이나 환불, 수리를 받을 수 있습니다.

위의 사항을 처리 받고자 하시거나 문의사항이 있으실 경우에는 구매처 혹은 고객센터(1588-2336)로 연락해 주시면 신속하게 처리해드리겠습니다.

제품 보증 안내

보증서 안내

보증서를 이용하면 제품 유지보수 관련 서비스를 쉽게 제공받을 수 있습니다. 보증서는 각 제품에 1개씩만 포함되어 있으며, 분실 시 재발급이 어려우니 보관에 유의하시기 바랍니다.

※ 품질보증 기간은 구매일로부터 1년간 입니다.

제품 보증 안내

보증 조건

1. 구매일로부터 1년간 제품보증서로 수리 서비스를 받으실 수 있습니다. 제품에있는 일련번호가 명확히 알아볼 수 없게 되거나 일련번호와 보증서에 등록된 정보가 상이하면 적절한 서비스 제공이 어려울 수 있습니다.
(배터리는 보증에 포함 되지 않습니다.)
 2. 잘못된 전압 사용, 우발적 사고 등 사용자 부주의와 지정되지 않은 업체에 본 제품의 수리를 맡겨 이상이 발생할 경우엔 보증이 불가합니다.
 3. 정해진 품질보증 서비스 이외의 부가적인 서비스나 운송 서비스에 대해서는 비용이 발생할 수 있습니다.
 4. 사용자의 과실이나 부주의한 보관 등으로 발생한 문제, 비전문가의 제품해체로 인한 문제, 보증서가 없거나 불가항력으로 발생한 고장에 대해서는 품질보증 서비스를 제공하지 않습니다.
 5. 품질보증 서비스 신청 시 제품보증서를 동봉해 주십시오. 당사는 중고제품의 상품회수, 폐기된 제품에 대한 수거, 처리 및 재활용을 책임지고 있습니다.
 6. 가정용 외의 용도로(영업용 및 공중시설 등) 사용시에는 보증이 불가합니다.
 7. 태풍, 지진, 수해 등 자연재해로 인한 고장 시에는 보증이 불가합니다.
- ※ 주의 : 서비스가 지속적으로 업그레이드 되기 때문에 세부 규정은 별도의 공지 없이 수정될 수 있음을 양해 바랍니다.

제품 보증서

제 품 명 :

일련번호 :

구입일자 :

구매지점 :

고객성명 :

연 락 처 :

주 소 :



제품 교환·환불 관련 안내

1. 구매일로부터 10일 이내에 정상적인 사용 상태에서 발생한 성능 및 기능상의 하자로 중요한 수리가 필요한 경우 보증서나 구매 영수증을 이용하여 제품 교환 또는 환불을 받을 수 있습니다.
2. 만일 구입일로부터 1개월 이내에 정상적인 사용상태에서 발생한 성능 및 기능상의 하자로 중요한 수리가 필요하다면 상품 교환이나 수리를 할 수 있습니다. 단, 제품 사용 결함 외에 기타 요인으로 인해 상품이 손상되지 않았어야 하며, 사용자 설명서 및 기타 부속품과 함께 최초 구입 시에 포장 된 상태와 동일한 경우에만 상품 교환이나 환불, 수리를 받을 수 있습니다.

위의 사항을 처리 받고자 하시거나 문의사항이 있으실 경우에는 구매처 혹은 고객센터 (1588-2336)로 연락해 주시면 신속하게 처리해드리겠습니다. 배터리는 보증에 포함되지 않습니다.

제품 보증서

보증서 안내

보증서를 이용하면 제품 유지보수 관련 서비스를 쉽게 제공 받으실 수 있습니다. 보증서는 각 제품에 1개씩만 포함되어 있으며, 분실 시 재발급이 어려우니 보관에 유의하시기 바랍니다.

※ 품질보증 기간은 구매일로부터 1년간 입니다.

보증조건

1. 구매일로부터 1년간 제품보증서로 수리 서비스를 받으실 수 있습니다. 제품에있는 일련번호가 명확히 알아볼 수 없게 되거나 일련번호와 보증서에 등록된 정보가 상이하면 적절한 서비스 제공이 어려울 수 있습니다. (배터리는 보증에 포함 되지 않습니다.)
2. 잘못된 전압 사용, 우발적 사고 등 사용자 부주의와 지정되지 않은 업체에 본 제품의 수리를 맡겨 이상이 발생할 경우엔 보증이 불가합니다.
3. 정해진 품질보증 서비스 이외의 부가적인 서비스나 운송 서비스에 대해서는 비용이 발생할 수 있습니다.
4. 사용자의 과실이나 부주의한 보관 등으로 발생한 문제, 비전문가의 제품해체로 인한 문제, 보증서가 없거나 불가항력으로 발생한 고장에 대해서는 품질보증 서비스를 제공하지 않습니다.
5. 품질보증 서비스 신청 시 제품보증서를 동봉해 주십시오. 당사는 중고제품의 상품회수, 폐기된 제품에 대한 수거, 처리 및 재활용을 책임지고 있습니다.
6. 가정용 외의 용도로(영업용 및 공중시설 등) 사용 시에는 보증이 불가합니다.
7. 태풍, 지진, 수해 등 자연재해로 인한 고장 시에는 보증이 불가합니다.

※ 주의 : 서비스가 지속적으로 업그레이드 되기 때문에 세부 규정은 별도의 공지 없이 수정될 수 있음을 양해 바랍니다.

中文

使用说明书

非常感谢您购买本公司的产品。
使用本产品前，请仔细阅读本说明书。

目录

产品介绍及配件	14
产品功能结构	15
使用方法	16
产品配置	16
解决问题	17
维护	17
注意事项	18
换货、退货指南	19
产品质保指南	20
产品保修卡	21

产品介绍及配件

产品介绍

F1以指压方式按压您的脚，就像人的手一样，为您缓解疲劳。

产品组成

F1, 使用说明书, 充电适配器



F1




使用说明书



充电适配器

产品功能结构

产品功能结构



1. 直流充电接口
2. 模式选择键

3. 状态指示灯
4. 电源键

产品基本功能

气压	时间
强、弱、循环	15分钟

使用方法

使用前准备事项

1. 确认电池是否充满。
2. 佩戴产品后，打开电源，即开始运行。这是为了防止产品运行时因气压过大导致产品受损。

运行

打开电源：按电源键，“滴”的提示音后，即开始运行。

关闭电源：按电源键，“滴滴滴”的提示音后，即停止运行。

使用方法

模式

模式选择：打开电源后，以模式1开始运行，按模式选择键，提示音后转换为下一个模式。

模式类型：变更模式后，模式对应的状态指示灯闪烁。

- 模式1：气压(弱) + 空气指压(强)循环，时间默认15分钟
红色指示灯以每秒闪1次的频率重复闪烁
- 模式2：气压(弱)，时间15分钟
红色状态指示灯以每2秒闪2次的频率重复闪烁
- 模式3：气压(强)，时间15分钟
红色状态指示灯以每3秒闪3次的频率重复闪烁

充电

开始充电：提示音"滴滴"响2声后，开始充电

充电中：红色指示灯闪烁

完成充电：完成充电：提示音"滴滴"响2声后，
指示灯变成绿色（需要6-8小时）

模式切换

本产品开始运行后，默认模式1运行

按模式键可切换模式

产品配置

产品配置

额定电压	DC 5V 2A	功率	10W
电池类型	3.7V 锂电池		
产品尺寸/重量	(W)310mmX(L)125mmX(H)200mm / 1150g ± 30g		
使用环境	温度：5℃ ~ 40℃ / 湿度：≤80% 气压：860hpa ~ 1060hpa		

解决问题

解决问题

使用产品过程中，如果出现问题，请按以下方法查看。如果按以下方法仍不运行，请关闭电源，并移交给客服中心。请注意，如果非本公司专业人员私自拆解或维修本产品，将无法享受本公司的服务。

问题点	预计原因	解决方法
电源无法打开时	电池电量不足或没电	请充电。
无法充电时	充电器连接状态不良	请确认充电器是否正确连接。
气压变弱时	电池电量不足或没电	请充电。

维护

保管時注意事項

請將產品保管在安全的地方，以免暴露在潮濕以及污染的環境中。如果保管時間超過6個月，請先確認產品是否正常运行，並打開電源30分鐘左右。請避開陽光直射或腐蝕性氣體。

搬运时注意事项

本产品具备抗震设计，可用飞机、火车、汽车、船舶搬运。请尽量避免雪、雨、冲撞，并以正确的方向放置。

故障维修

使用操作时，如出现故障，请先确认主机的电池电量，如果故障仍得不到解决，请关闭电源，送到本公司的售后服务中心。请勿擅自拆解或维修本产品。如果电压超出产品的额定范围，请勿打开本产品。请定期检查供电装置的电线。

注意事项

※ 请认真阅读注意事项，并以安全、正确的方法使用本产品。

1. 做过脚部手术的人请勿使用本产品。
2. 中风、高血压及低血压等患者请勿使用本产品。
3. 7岁以下的儿童和行动不便的患者或身体或精神方面有障碍的人群不能使用本产品。
4. 安装心脏起搏器或各种电子辅助设备的人群和孕妇请勿使用本产品。
5. 酒后或身体状态不好时，或驾驶车辆时，请勿使用本产品。
6. 如果体重超过100公斤，请勿佩戴本产品行走。
7. 如果是有脚部疾病的人，医生确定为稳定期之前，不建议使用本产品。
8. 本产品无法代替医疗专家的诊断和治疗。使用本产品前，如果需要确认是否可以使用本产品，请务必咨询主治医师。
9. 请将本产品保管在儿童无法触及的地方。
10. 使用过程中，如果本产品有异常，或感觉不适时，请停止使用本产品，并切断电源后，检查本产品。
11. 请使用与本产品一起提供的充电适配器，并注意用电安全。
12. 佩戴产品后，请打开电源，以开始使用本产品。
13. 本产品为家用产品，请勿用于其他商业用途或治疗、诊断。
14. 清洁产品时，请用消毒棉沾中性洗剂进行擦拭。请注意，不要让产品碰到水。

换货、退货指南

1. 自购买日起10日内，正常使用的状态下，因出现性能及功能上的问题而需要重大维修时，可凭发票要求换货或退货。
2. 自购买日起1个月内，正常使用的状态下，因出现性能及功能上的问题而需要重大维修时，可要求换货或维修。
除产品本身质量问题以外，不得因其他因素导致商品受损，只有当使用说明书及其他配件等与最初购买产品时的包装状态一样时，才能享受换货、退货或者维修服务。

如想接受上述服务或进行相关咨询时，请联系销售商
请联系销售商或客服中心（1588-2336），
我们将为您提供最快捷的服务。

产品保修卡

保修卡介绍

通过保修卡，可轻松享受产品维护相关的服务。一个产品只有一个保修卡，丢失后很难重新发行，所以请谨慎保管。

※ 保质期为自购买日起1年。

质保条件

1. 自购买日起一年，可凭保修卡享受维修服务。产品上的序列号不清楚或序列号与保修卡上的信息不符时，很难提供合理的服务。（电池并不在质保范围内。）
2. 因使用错误的电压、偶发性事故等用户不慎或委托非指定的企业进行维修导致发生异常时，无法享受质保。
3. 提供规定的质保服务以外的其他服务或运输服务可能会产生一些费用。
4. 因用户过失或不慎保管等导致的问题，或非专业人员拆解产品，没有保修卡或因不可抗力导致的故障，我们将不提供质保服务。
5. 申请质保服务时，请一并提交产品保修卡。本公司有责任回收二手产品，回收、处理及重新利用废旧家电。
6. 如果用于家用以外的用途（营业用及公共设施等）时，无法提供质保服务。
7. 因台风、地震、水灾等自然灾害导致的故障，无法提供质保服务。

※ 注意：由于服务持续更新，详细规定可在没有特别通知的情况下进行修改，敬请谅解。

产品保修卡

产品名：

序列号：

购买日：

销售商：

顾客姓名：

联系电话：

地址：



换货·退货相关指南

1. 自购买日起10日内，正常使用的状态下，因出现性能及功能上的问题而需要重大维修时，可凭保修卡或发票要求换货或退货。
2. 自购买日起1个月内，正常使用的状态下，因出现性能及功能上的问题而需要重大维修时，可要求换货或维修。除产品本身质量问题以外，不得因其他因素导致商品受损，只有当使用说明书及其他配件等与最初购买产品时的包装状态一样时，才能享受换货、退货或者维修服务。

如想接受上述服务或进行相关咨询时，请联系销售商或客服中心（1588-2336），我们将为您提供最快捷的服务。
电池并不在质保范围内。

产品保修卡

保修卡介绍

通过保修卡，可轻松享受产品维护相关的服务。
一个产品只有一个保修卡，丢失后很难重新发行，
所以请谨慎保管。

※ 保质期为自购买日起1年。

质保条件

1. 自购买日起一年，可凭保修卡享受维修服务。
产品上的序列号不清楚或序列号与保修卡上的信息不符时，
很难提供合理的服务。（电池并不在质保范围内。）
 2. 因使用错误的电压、偶发性事故等用户不慎或委托非指
定的企业进行维修导致发生异常时，无法享受质保。
 3. 提供规定的质保服务以外的其他服务或运输服务可能会
产生一些费用。
 4. 因用户过失或不慎保管等导致的问题，或非专业人员拆解
产品，没有保修卡或因不可抗力导致的故障，
我们将不提供质保服务。
 5. 申请质保服务时，请一并提交产品保修卡。
本公司有责任回收二手产品，回收、
处理及重新利用废旧家电。
 6. 如果用于家用以外的用途（营业用及公共设施等）时，
无法提供质保服务。
 7. 因台风、地震、水灾等自然灾害导致的故障，
无法提供质保服务。
- ※ 注意：由于服务持续更新，详细规定可在没有特别通知
的情况下进行修改，敬请谅解。

ENGLISH

User Manual

Thank you for purchasing the breo products.
Before using this product,
please read this manual carefully
for convenient use.

Contents

Product introduction and configuration	25
Configuration of product functions	26
How to use	27
Product specifications	27
Troubleshooting	28
Maintenance	28
Precautions	29
Information for product exchange / refund	30
Product warranty information	31
Product warranty	32

Product introduction and configuration

Product introduction

F1 loosens the tired foot with the acupressure that allows people to feel the touch of a person

Product configuration

F1, User manual and Charging adapter



F1



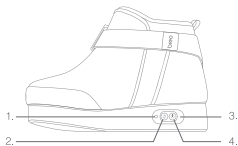
User Manual



Charging Adapter

Configuration of product functions

Configuration of product functions



- | | |
|--------------------------|-----------------|
| 1. DC charging terminal | 3. Status light |
| 2. Mode selection button | 4. Power button |

Product basic functions

Air pressure	Time
Strong and weak cycling	15 minutes

How to use

Preparations before use

1. Make sure that the battery is fully charged.
2. After wearing the product, turn on the power and start operation.
This prevents the product from being damaged by excessive air pressure when it is operated first before the wearing.

Operation

Power on: When pressing the power button, operation is started after the "beep" sound.

Power off: When pressing the power button, operation is terminated after the "beep, beep, beep" sounds.

How to use

Mode

Mode selection: At the start of operation, it goes to mode 1, and when the mode selection button is pressed, it switches to the next mode after the beep.

Mode type: When mode is changed, status light blinks according to the mode.

- Mode 1: Air pressure (weak) + air acupressure (strong) for 15 minutes / cycle
Status light flashes red one time per second.
- Mode 2: Air pressure (weak) for 15 minutes
Status light flashes red two times every two seconds.
- Mode 3: Air pressure (strong) for 15 minutes
Status light flashes red three times every three seconds.

Charging

Charging starts: The beep sounds twice and charging starts.

Charging in progress: Status light blinks red.

Charging complete: The beep sounds twice and status light turns green. (Takes 6-8 hours)

Mode switching

When operating, mode 1 is activated (15 minutes), and the mode is switched by pressing the mode button briefly.

Product specifications

Product specifications

Rated voltage	DC 5V 2A	Power consumption	10W
Battery type	3.7V Lithium battery		
Size / Weight	(W)310mmX(L)125mmX(H)200mm / 1150g ± 30g		
Using environment	Temperature: 5°C ~ 40°C / Humidity: ≤80% Atmospheric pressure: 860hpa ~ 1060hpa		

Troubleshooting

Troubleshooting

If any problems are encountered while using the product, please check with the methods below. If neither of these methods work, turn off the power and leave it to the service center. Please note that if a non-specialist disassembles or repairs the product at will, it will not be possible to provide further services.

Problem	Possible cause	Solution
When the power is not turned on	Insufficient charge or discharge	Please charge.
When not to be charged	Poor charger connection	Make sure that the charger is properly connected.
When the air pressure is weakened	Insufficient charge or discharge	Please charge.

Maintenance

Storage precautions

Keep the product in a safe place to avoid exposure to moisture and contamination. If the storage period exceeds 6 months, check the operation of product and turn on the power for about 30 minutes. Avoid the direct sunlight and corrosive gases.

Transporting precautions

This product is designed for seismic resistance and can be transported by plane, train, car, and ship. Avoid snow, rain, and impact as much as possible and put it in the right direction.

Troubleshooting

If a malfunction occurs during operation, check the main battery first. If the trouble cannot be solved, turn off the power and send it to our A/S service center. Do not self-disassemble or repair. If the voltage exceeds the rated range of product, do not turn on the product. Check the cables of power supply periodically.

Precautions

*** Please read the user's precautions carefully and use the product in a safe and correct manner.**

1. Do not use if you have experienced foot surgery.
2. Do not use if you have the diseases such as stroke, hypertension, hypotension, etc.
3. This product cannot be used by the children under the age of 7, patients with mobility problems, or persons with physical or mental disabilities.
4. This product cannot be used by the persons who have artificial heart pacemakers or various electronic aids and pregnant women.
5. Do not use the product after drinking alcohol, when not feeling well, or while driving.
6. If you weigh more than 100 kilos, do not walk after wearing the product.
7. If you have a foot disease we do not recommend using the product until you are diagnosed in the stabilization period by the healthcare professional.
8. The diagnosis and treatment of medical professionals cannot be replaced by this product. Before using the product, if it is necessary to check whether there is no problem using the product, be sure to consult with the doctor.
9. Keep this product out of the reach of children.
10. If the product is unusual or uncomfortable during use, discontinue the use and turn off the power for checking.
11. Please use only the adapter that comes with the product as the charging adapter and be careful about electric safety.
12. Put on the product, turn on the power, and start using.
13. As this product has been developed as a household product, it shall not be used for other commercial uses, treatments or diagnosis.
14. When cleaning the product, wipe it with the sanitized cotton wool moistened with neutral detergent. Be careful not to let the product come into contact with water.

Information for product exchange / refund

1. If you need important repairs due to the defects in performance or function in normal use within 10 days from the date of purchase, you can receive a product replacement or refund using your purchase receipt.
2. If you need important repairs due to the defects in performance or function in normal use within one month from the date of purchase, you can exchange or repair the product. However, the product shall not be damaged due to other factors other than the product use defects, and can be exchanged, refunded, or repaired only if it is the same as the original shipment including the user manual and other accessories.

If you would like to receive the services mentioned above, or if you have any questions, please contact the place of purchase or customer center (1588-2336).

Product warranty information

Warranty information

The warranty gives you easy access to the product maintenance services. There is only one warranty for each product, and please note that it cannot be reissued when lost.

※The warranty period is one year from the date of purchase.

Warranty conditions

1. You can receive the repair service with the product warranty for one year from the date of purchase.
If the serial number on the product becomes unclear or the serial number and the information registered on the warranty are different, it may be difficult to provide the appropriate service. (The battery is not included in the warranty.)
 2. If errors are occurred due to the user's negligence such as wrong voltage use or inadvertent accident or due to the repair of this product from an unauthorized company, these cannot be guaranteed.
 3. For the additional services or transportation services other than the specified warranty services, costs may be incurred.
 4. For the problems caused by the mistake or negligence of user, problems caused by the disassembly of non-specialists, faults occurred without warranty, and faults caused by force majeure, the quality assurance service will not be provided.
 5. Please enclose the product warranty when applying for the quality assurance service. We are responsible for the collection of used products, and the removal, disposal and recycling of discarded products.
 6. Warranty is not available when used for the purposes other than household (commercial and public facilities, etc.).
 7. Warranty is not available in the event of the natural disasters such as typhoon, earthquake or flood.
- ※ Caution: Please be advised that the details can be modified without notice as the service is continually upgraded.

Product warranty

Product name: _____

Serial number: _____

Purchase date: _____

Point of purchase: _____

Customer name: _____

Contact information: _____

Address: _____



Information related with product exchange / refund

1. If you need important repairs due to the defects in performance or function in normal use within 10 days from the date of purchase, you can receive a product replacement or refund using your purchase receipt.
2. If you need important repairs due to the defects in performance or function in normal use within one month from the date of purchase, you can exchange or repair the product. However, the product shall not be damaged due to other factors other than the product use defects, and can be exchanged, refunded, or repaired only if it is the same as the original shipment including the user manual and other accessories.

If you would like to receive the services mentioned above, or if you have any questions, please contact the place of purchase or customer center (1588-2336). The battery is not included in the warranty.

Warranty information

The warranty gives you easy access to the product maintenance services. There is only one warranty for each product, and please note that it cannot be reissued when lost.

※ The warranty period is one year from the date of purchase.

Warranty conditions

1. You can receive the repair service with the product warranty for one year from the date of purchase. If the serial number on the product becomes unclear or the serial number and the information registered on the warranty are different, it may be difficult to provide the appropriate service. (The battery is not included in the warranty.)
 2. If errors are occurred due to the user's negligence such as wrong voltage use or inadvertent accident or due to the repair of this product from an unauthorized company, these cannot be guaranteed.
 3. For the additional services or transportation services other than the specified warranty services, costs may be incurred.
 4. For the problems caused by the mistake or negligence of user, problems caused by the disassembly of non-specialists, faults occurred without warranty, and faults caused by force majeure, the quality assurance service will not be provided.
 5. Please enclose the product warranty when applying for the quality assurance service. We are responsible for the collection of used products, and the removal, disposal and recycling of discarded products.
 6. Warranty is not available when used for the purposes other than household (commercial and public facilities, etc.).
 7. Warranty is not available in the event of the natural disasters such as typhoon, earthquake or flood.
- ※ Caution: Please be advised that the details can be modified without notice as the service is continually upgraded.