


ihand
smart hand relaxer

사용자설명서



breo 제품을 구매해주셔서 감사합니다.
사용하시기 전에 설명서를 꼼꼼히 읽어주시고,
필요 시 참조할 수 있도록 잘 보관해 주십시오.

목차

제품소개 및 구성	1
제품기능 구성	2-3
사용법	4-6
제품사양 및 문제해결	7
유지보수	8
주의사항	9-10
제품교환·환불 안내	11
제품 보증 안내	12
제품 보증서	13-14

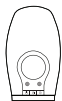
제품소개 및 구성

제품소개

iHand Relaxer는 손바닥의 특정 지점을 지압하고 마사지함으로써, 긴장과 스트레스 및 피로를 풀어주며 혈액순환을 활성화하여 내부 장기의 기능을 원활하게 하고 인체를 건강한 상태로 유지하도록 도와줍니다.

제품구성

iHand Relaxer, 사용자 설명서, 어플 사용자 설명서, 충전 어댑터



iHand Relaxer



사용자 설명서



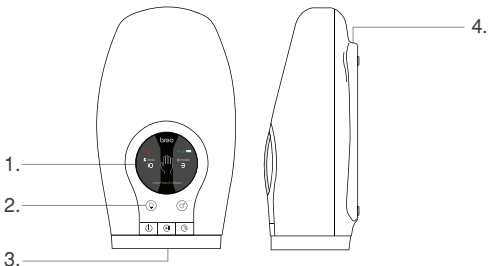
어플 사용자 설명서



충전기

제품기능구성 (1)

본체



1. 디스플레이
2. 버튼
3. 손 넣는 곳
4. 충전 단자

제품기능구성 (2)

디스플레이 및 버튼 상세



- | | | |
|---------------|--------------|------------|
| 1. 여성 모드 | 5. 공기압 조절 버튼 | 9. 블루투스 |
| 2. 남성 모드 | 6. 여성 모드 | 10. 남성 모드 |
| 3. 전원 버튼 | 7. 타이머 | 11. 배터리 용량 |
| 4. 시작 / 일시 정지 | 8. 동작 상태 | 12. 방식 |

사용법 (1)

전원 켜기 / 끄기

1. 전원 버튼 (⏻)을 누르면 relaxer가 켜집니다.
2. 시작/잠시멈춤 버튼 (⏸)을 누르면 relaxer가 작동합니다.
3. 시작/잠시멈춤 버튼 (⏸)을 누르면 relaxer가 잠시 멈춥니다.
4. 전원 버튼 (⏻)을 누르면 relaxer가 꺼집니다.

작동법

1. 남성 모드 변환 : (♂)버튼을 누릅니다. 1번 모드부터 5번 모드까지 선택이 가능합니다.
2. 여성 모드 변환 : (♀)버튼을 누릅니다. 1번 모드부터 5번 모드까지 선택이 가능합니다.
3. 공기압 조절 : 공기압이 너무 강할 때,
(⌚)버튼을 누르면 공기압이 빠집니다.

※ 모드 내용에 관한 자세한 설명은 제품 상자에 들어있는
어플 사용자 설명서를 참고하십시오.

사용법 (2)

남성 모드

아래 그림을 참고하세요.



모드1. 화장실을 자주 갈 때

잔뇨와 빈뇨로 불편함을 겪을 경우 새끼손가락의 첫번째 마디 부분인 신혈을 눌러 근육을 이완시키고, 기력을 보충하여 신장 밸런스를 맞춰보세요.



모드2. 스트레스를 받을 때

가슴이 답답하고 화기가 쌓일 때에는 노궁혈을 마사지하여 심신을 편안하게 해주세요.



모드3. 컨디션이 안 좋을 때

두통이 있거나 어지럽고 집중력이 떨어졌을 때, 비장 마사지를 통해 비장의 혈과 기가 원활하게 돌아가도록 해주세요.



모드4. 깊은 잠이 필요할 때

잠을 잘 자지 못하는 건 심과 혈의 흐름에 문제가 있어 기가 원활히 돌지 못하기 때문입니다. 노궁혈, 중충혈, 대릉혈을 꼭꼭 눌러주어 숙면을 취해보세요.



모드5. 속이 더부룩할 때

속이 더부룩하거나 쓰릴 경우 위장을 강화하기 위해 노궁혈과 대릉혈을 마사지하면 위장을 보호하고 혈액순환을 원활하게 해줍니다.

사용법 (3)

여성 모드

아래 그림을 참고하세요.



모드1. 손이 거칠어졌을 때

먼지와 잦은 손씻기 등 각종 자극에 노출된 손을 위해 폐경맥, 심경맥, 삼초경맥이지나는 부위를 마사지하여 손의 근육과 피부를 보호해보세요.



모드2. 손발이 차가울 때

손발이 차거나 얼굴이 창백할 때, 손가락 끝 혈인 정혈을 마사지하여 겨울이면 더 심해지는 손발 시림 고민을 해결해보세요.



모드3. 피부톤이 어두울 때

피곤해 보이거나 다크서클이 심할 경우 노궁혈, 대어제, 신문혈을 마사지하여 생기있는 피부 톤으로 개선해보세요.



모드4. 깊은 잠이 필요할 때

잠을 잘 자지 못하는 건 심과 혈의 흐름에 문제가 있어 기가 원활히 돌지 못하기 때문입니다. 노궁혈, 중충혈, 대릉혈을 꼭꼭 눌러주어 숙면을 취해보세요.



모드5. 어깨가 뭉쳤을 때

스마트폰과 PC사용으로 경직된 당신의 목, 특히 거북목 증후군으로 불편한 모드를 위해 합곡혈, 후계혈을 마사지하여 긴장으로 뭉친 어깨를 풀어주세요.

제품사양 및 문제해결

제품사양

정격전압	DC 5V
소비전력	6W
블루투스	블루투스 4.0
전지 종류	대용량 리튬 폴리머 전지
제품소재	내부 원적외선, 향균 및 소취 기능을 갖춘 하이테크 소재
제품크기 / 무게	(W)235mmX(L)145mmX(H)98mm / 740g
사용환경	온도 : 5℃ ~ 40℃ / 습도 : ≤80% 기압 : 860hpa ~ 1060hpa

문제해결

만약 제품을 사용하면서 문제가 있다면 아래에 있는 방법을 체크해 주십시오. 아래 방법으로도 동작하지 않으면 전원을 끄고 서비스 센터에 맡겨주십시오. 절대 스스로 분해하거나 수리하지 마십시오.

문제점	예상원인	해결방법
전원이 안 켜질 때	충전량 부족 혹은 방전	충전해 주십시오.
	충전기 연결상태 불량	충전기가 제대로 연결되어 있는지 확인해 주십시오.
공기압·온열이 약해 졌을 때	충전량 부족 혹은 방전	충전해 주십시오.

유지보수

유지보수

습기, 설치류 그리고 오염을 방지할 수 있도록 하십시오. 제품을 청소하기 전에는 제품의 전원을 종료해 주십시오. 제품 사용 후 안전한 곳에 보관하십시오. 무거운 물건을 제품 위에 올리지 마십시오. 결함이 있을 시 전문 기술자에게 문의하십시오.

보관 시 주의사항

보관 기간이 6개월을 초과할 경우 제품 작동여부를 확인하고, 전원을 30분 정도 켜두시기 바랍니다. 바닥, 벽이나 지붕 부근에 보관하지 마십시오. 좋은 환기 상태를 유지해주시고 직사광선과 부식성 가스를 피해주시기 바랍니다.

운반 시 주의사항

이 제품은 간단한 내진성 디자인을 가지고 있어서 비행기, 기차, 차, 배로 운반이 가능합니다. 다만 눈, 비, 충격을 피해주시고 항상 똑바른 방향으로 놓아주십시오.

고장 수리

사용 조작 시 고장이 발생하면 본체 배터리량을 먼저 확인해 주시고 고장이 해결되지 않으면 전원을 끄고 본사 A/S 서비스 센터로 보내주십시오. 또한 자체 분해나 수리는 하지 마십시오. 전압이 제품의 정격 범위를 초과하는 경우 제품을 켜지 마십시오. 전원 공급장치의 케이블을 주기적으로 체크 하십시오.

주의사항 (1)

※ 사용자 주의사항을 유심히 읽고 안전하고 올바른 방법으로 제품을 사용하십시오.

1. 사용자 설명서의 내용을 자세히 읽은 후 안내되어 있는 대로 사용하십시오.
2. 본 제품을 사용할 때는 반지 등의 장신구 착용을 금지합니다.
3. 본 제품을 사용하기 1시간 전에는 매니큐어를 하지 않습니다.
4. 공기 주머니가 과한 압력으로 손상되지 않도록 반드시 제품에 손을 먼저 넣은 후 전원을 켜 주십시오. (장갑 착용 후 제품 사용을 권장)
5. 개인에 따라 손이 약하고 민감하신 분들은 통증을 느낄 수 있습니다.
6. 기기를 사용한 직후 피부에 자극이 남는 것은 자연스런 현상이며, 이러한 자극은 통상적으로 15분 이내에 사라집니다.
7. 음주 후나 몸 상태가 좋지 않을 때, 운전 중에는 제품을 사용하지 마십시오.
8. 습한 곳이거나 온도가 높은 곳 또는 부식성 가스가 있는 곳에서 사용 및 보관하지 마십시오.
9. 본 제품을 전기 온열기구, 조리기구 근처, 직사광선에 두지 마십시오.
10. 뇌졸중이나 혈압질환, 저포도당증이 있으신 분은 본 제품을 사용하지 마십시오.
11. 7세 이하 어린이와 거동이 불편한 환자 또는 신체적/정신적으로 장애가 있으신 분은 본 제품을 사용할 수 없습니다.

주의사항 (2)

※ 사용자 주의사항을 유심히 읽고 안전하고 올바른 방법으로 제품을 사용하십시오.

12. 인공심장 박동기나 각종 전자 신체 보조기구 장착자와 임산부는 본 제품을 사용하지 마십시오.
13. 본 제품을 사용하려는 부위에 발진, 염증 등의 이상이 있거나 해당 부위에 수술을 받은 적이 있는 경우, 치료 중인 경우에는 본 제품을 사용하지 마십시오.
14. 본 제품은 의료 전문가의 진단과 치료를 대체하지 않습니다. 제품 사용 전 제품을 사용해도 문제가 없을 지 확인이 필요하다면 꼭 담당의사와 논의하십시오.
15. 사용 중 제품에 이상이 있거나 불편감이 느껴질 경우 사용을 중단하시고, 전원을 차단한 후 점검해 주십시오.
16. 반드시 전원을 끈 후 제품에서 손을 빼주시고, 혹시 동작 중 제품이 멈출 경우 손을 좌우로 비틀어 힘껏 빼주세요.
17. 본 제품은 가정용 제품으로 개발되었으므로, 다른 상업적인 용도나 치료, 진단을 위해 사용하지 마십시오.
18. 제품 청소 시 살균 소독된 물을 중성 세제에 묻혀 닦아냅니다. 제품을 절대 물로 씻지 마십시오.

제품교환·환불 안내

1. 구매일로부터 10일 이내에 정상적인 사용상태에서 발생한 성능 및 기능상의 하자로 중요한 수리가 필요한 경우 구매 영수증을 이용해 제품교환 또는 환불을 받을 수 있습니다.
2. 만일 구입일로부터 1개월 이내에 정상적인 사용 상태에서 발생한 성능 및 기능상의 하자로 중요한 수리가 필요하다면 상품 교환이나 수리를 할 수 있습니다.
단, 제품 사용 결함 외에 기타 요인으로 인해 상품이 손상되지 않았어야 하며, 사용자 설명서 및 기타 부속부품과 함께 최초 구입시에 포장 된 상태와 동일한 경우에만 상품 교환이나 환불, 수리를 받을 수 있습니다.

위의 사항을 처리 받고자 하시거나 문의사항이 있으실 경우에는 구매처 혹은 고객센터(1588-2336)로 연락해 주시면 신속하게 처리해 드리겠습니다.

제품 보증 안내

보증서 안내

보증서를 이용하면 제품 유지보수 관련 서비스를 쉽게 제공 받으실 수 있습니다. 보증서 카드는 각 제품에 1개씩만 포함되어 있으며, 이를 분실하였을 때는 재발급이 어려우니 분실되지 않도록 보관에 유의하시기 바랍니다.

※ 품질보증 기간은 구매일로부터 1년간입니다.

보증 조건

1. 구매일로부터 1년간 제품보증서로 수리 서비스를 받으실 수 있습니다. 제품에 있는 일련 번호가 명확히 알아볼 수 없게 되거나 일련 번호와 보증서에 등록된 정보가 상이하면 적절한 서비스 제공이 힘들 수 있습니다. (배터리 보증에 포함 되지 않습니다.)
2. 잘못된 전압 사용, 우발적 사고 등 사용자 부주의와 지정되지 않은 수리 업체에 본 제품의 수리를 맡겨 이상이 발생할 경우 보증이 불가합니다.
3. 정해진 품질보증 서비스 이외의 부가적인 서비스나 운송 서비스에 대해서는 비용이 발생할 수 있습니다.
4. 사용자의 과실이나 부주의한 보관 등으로 발생한 문제, 비 전문가의 제품 해체로 인한 문제, 보증서가 없거나 불가항력으로 발생한 고장에 대해서는 품질보증 서비스를 제공하지 않습니다.
5. 품질보증 서비스 신청 시 제품보증서를 동봉해 주십시오. 우리 회사는 중고제품의 상품회수, 폐기된 제품에 대한 수거, 처리 및 재활용을 책임지고 있습니다.
6. 가정용 외의 용도로(영업용 및 공중시설 등) 사용 시에는 보증이 불가합니다.
7. 태풍, 지진, 수해 등 자연재해로 인한 고장 시에는 보증이 불가합니다.

※ 주의 : 서비스가 지속적으로 업그레이드 되기 때문에 세부 규정은 별도의 공지 없이 수정될 수 있음을 양해 바랍니다.

제품 보증서

제 품 명 : ihand relaxer

일련번호 :

구입일자 :

구매지점 :

고객성명 :

연 락 처 :

주 소 :

제품 교환·환불 관련 안내

1. 구매일로부터 10일 이내에 정상적인 사용 상태에서 발생한 성능 및 기능상의 하자로 중요한 수리가 필요한 경우 보증서나 구매 영수증을 이용하여 제품교환 또는 환불을 받을 수 있습니다.
2. 만일 구입일로부터 1개월 이내에 정상적인 사용상태에서 발생한 성능 및 기능상의 하자로 중요한 수리가 필요하다면 상품 교환이나 수리를 할 수 있습니다.
단, 제품 사용 결함 외에 기타 요인으로 인해 상품이 손상되지 않았어야 하며, 사용자 설명서 및 기타 부속부품과 함께 최초 구입 시에 포장 된 상태와 동일한 경우에만 상품 교환이나 환불, 수리를 받을 수 있습니다.

위의 사항을 처리 받고자 하시거나 문의사항이 있으실 경우에는 구매처 혹은 고객센터 (1588-2336)로 연락해 주시면 신속하게 처리해 드리겠습니다.
배터리는 보증에 포함되지 않습니다.

제품 보증서

보증 조건

1. 구매일로부터 1년간 제품보증서로 수리 서비스를 받으실 수 있습니다. 제품에 있는 일련 번호가 명확히 알아볼 수 없게 되거나 일련 번호와 보증서에 등록된 정보가 상이하면 적절한 서비스 제공이 힘들 수 있습니다. (배터리는 보증에 포함 되지 않습니다.)
2. 잘못된 전압 사용, 우발적 사고 등 사용자 부주의와 지정되지 않은 수리 업체에 본 제품의 수리를 맡겨 이상이 발생할 경우 보증이 불가합니다.
3. 정해진 품질보증 서비스 이외의 부가적인 서비스나 운송 서비스에 대해서는 비용이 발생할 수 있습니다.
4. 사용자의 과실이나 부주의한 보관 등으로 발생한 문제, 비 전문가의 제품 해체로 인한 문제, 보증서가 없거나 불가항력으로 발생한 고장에 대해서는 품질보증 서비스를 제공하지 않습니다.
5. 품질보증 서비스 신청 시 제품보증서를 동봉해 주십시오. 우리 회사는 중고제품의 상품회수, 폐기된 제품에 대한 수거, 처리 및 재활용을 책임지고 있습니다.
6. 가정용 외의 용도로(영업용 및 공중시설 등) 사용 시에는 보증이 불가합니다.
7. 태풍, 지진, 수해 등 자연재해로 인한 고장 시에는 보증이 불가합니다.

주의 : 서비스가 지속적으로 업그레이드 되기 때문에 세부 규정은 별도의 공지 없이 수정될 수 있음을 양해 바랍니다.



(주)코리아브레오

