breo®

mini319
RELAXER
User Manual

breo

breo 제품을 구매해주셔서 감사합니다. 사용하시기 전에 설명서를 잘 읽어주시고, 나중에 참조 할 수 있도록 잘 보관해 주십시오.

목 차

제품소개 및 구성 1
사용법 2
제품사용 및 유지보수 3
문제해결 4
주의사항 5
제품교환/환불 안내 7
제품보증안내 8
제품보증서 9

simply relax

제품소개 및 구성

제품소개

mini319 Relaxer는 전신, 얼굴, 두피를 위한 세 종류의 Relaxer로 이뤄져 있습니다. 휴대성이 용이하며, 레드닷 디자인 어워드에서 수상을 한 고급스러운 디자인의 본 제품은 언제 어디서든 편안하게 사용이 가능합니다.

제품구성

Body Relaxer, Face Relaxer, Scalp Relaxer, 건전지(AAA size 6개입)
사용자 설명서, Relaxer 거치대

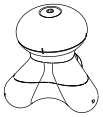
Body Relaxer

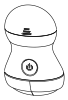
Face Relaxer

Scalp Relaxer

건전지(AAA size 6개입)

사용자 설명서

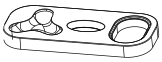
Relaxer 거치대

사용법

제품사양 및 유지보수

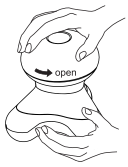

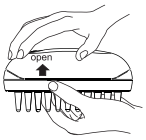

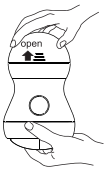

건전지 장착 방법

1. 제품의 건전지 커버를 올바른 방향으로 열고, AAA 건전지 2개를 넣어주십시오.
2. 건전지 커버를 닫아주십시오.

※ 건전지의 (+)극과 (−)극이 올바르게 되어 있는지 확인하십시오.

사용방법

1. 전원 버튼(⏻)을 누르면 Relaxer가 작동합니다.
2. 전원 버튼(⏻)을 다시 한 번 누르면 Relaxer가 작동을 멈춥니다.

제품사양

소비전력	1.3W
건전지 종류	AAA 건전지
제품소재	ABS수지, 실리콘
제품크기	Body Relaxer : (L)86.9mm X (W)94.4mm X (H)99.7mm
	Face Relaxer : (L)111.7mm X (W)67.9mm X (H)37.3mm
	Scalp Relaxer : (L)96mm X (W)69mm X (H)47.3mm
무게	281g

유지보수

1. 제품이 더러워지면, 부드러운 천에 의료용 알코올을 적셔 닦아주십시오.
2. 습기와 오염을 피해 보관해주십시오.
3. 제품 사용 후 안전한 곳에 보관하십시오.
4. 좋은 환기 상태를 유지해주시고 직사광선과 부식성 가스를 피해주시기 바랍니다.
5. 결함이 있을 시 절대 스스로 제품을 분해하지 마시고 전문 기술자에게 문의하십시오.
6. 이 제품은 간단한 내진성 디자인을 가지고 있어서 비행기, 기차, 차, 배로 운반이 가능합니다. 다만, 눈, 비, 충격을 피해주시고 항상 똑바른 방향으로 놓아주십시오.

문제해결

문제해결

만약 제품을 사용하면서 문제가 있다면 아래에 있는 방법을 체크해 주십시오.
아래의 방법으로도 동작하지 않는다면 전원을 끄고 서비스 센터에 맡겨주십시오.
절대 스스로 분해하거나 수리하지 마십시오.

문제점	예상원인	해결방법
전원이 안 켜질때	건전지 잔량 부족 혹은 방전	건전지를 교체 해주십시오.
	건전지 (+)극과 (-)극 위치 올바른지 확인 필요	건전지 (+)극과 (-)극 위치를 확인 후 올바르게 위치시킵니다.
진동이 약해졌을 때	건전지 잔량 부족 혹은 방전	건전지를 교체 해주십시오.

주의사항 (1)

사용자 주의사항을 유심히 읽고 안전하고 올바른 방법으로 제품을 사용하십시오.

1. 사용자 설명서의 내용을 자세히 읽은 후 안내되어 있는대로 사용하십시오.
2. 음주 후이거나 몸 상태가 좋지 않을 때, 운전 중에는 제품을 사용하지 마십시오.
3. 습한곳, 온도가 높은 곳, 부식성 가스가 있는 곳에서 사용 및 보관하지 마십시오.
4. 본 제품을 전기 온열기구, 조리기구 근처에 두거나 직사광선에 두지 마십시오.
5. 뇌졸중이나 혈압 질환, 저포도당증이 있으신 분은 본 제품을 사용하지 마십시오.
6. 7세이하 어린이와 거동이 불편한 환자 또는 신체적 / 정신적으로 장애가 있으신 분은 본 제품을 사용할 수 없습니다.
7. 인공심장 박동기나 각종 전자 신체 보조기구 장착자와 임산부는 본 제품을 사용하지 마십시오.
8. 본 제품을 사용하려는 부위에 발진, 염증 등의 이상이 있거나 해당 부위에 수술을 받은적이 있는 경우, 치료중인 경우에는 본 제품을 사용하지 마십시오.
9. 본 제품은 의료 전문가의 진단과 치료를 대체하지 않습니다. 제품 사용 전 제품을 사용해도 문제가 없을지 확인이 필요하다면 꼭 담당 의사와 논의하십시오.

주의사항 (2)

10. 사용 중 제품에 이상이 있거나 불쾌감이 느껴지실 경우 사용을 중단하시고 전원을 차단한 후 점검 해주십시오.
11. 장시간 사용하지 않을 경우 건전지 용액이 새어 나와 제품이 손상되는 것을 피하기 위해 건전지를 분리해주십시오.
12. 건전지 덮개 연결부위의 방수 실리콘링을 분해하지 마십시오. 제품의 방수 기능이 손상될 수 있습니다.
13. 본 제품은 가정용 제품으로 개발되었으므로 다른 상업적인 용도나 치료, 진단을 위해 사용하지 마십시오.
14. 제품 청소 시 살균 소독된 솜을 중성세제에 묻혀 닦아 냅니다. 제품을 절대 물로 씻지 마십시오.

제품교환/환불 안내

1. 구매일로부터 10일 이내에 정상적인 사용상태에서 발생한 성능 및 기능상의 하자로 중요한 수리가 필요한 경우 구매영수증을 이용해 제품교환 또는 환불을 받을 수 있습니다.
2. 만일 구입일로부터 1개월 이내에 정상적인 사용상태에서 발생한 성능 및 기능상의 하자로 중요한 수리가 필요하다면 상품 교환이나 수리를 할 수 있습니다.

   단, 제품 사용 결함 외에 기타 요인으로 인해 상품이 손상되지 않았어야 하며, 사용자 설명서 및 기타 부속부품과 함께 최초 구입 시에 포장 된 상태와 동일한 경우에만 상품 교환이나 환불, 수리를 받을 수 있습니다.

   위의 사항을 처리받고자 하시거나 문의사항이 있으실 경우에는 구매처 혹은 고객센터(1588-2336)로 연락해 주시면 신속하게 처리해드리겠습니다.

제품보증안내

보증서 안내

보증서를 이용하면 제품 유지보수 관련 서비스를 쉽게 제공 받으실 수 있습니다. 보증서 카드는 각 제품에1개씩만 포함되어 있으며, 이를 분실하였을 때는 재발급이 어려우니 분실되지 않도록 보관에 유의하시기 바랍니다.

※ 품질보증 기간은 구매일로부터 1년간 입니다.

보증조건

1. 구매일로부터 1년간 제품보증서로 수리 서비스를 받으실 수 있습니다. 제품에 있는 일련 번호가 명확히 알아볼 수 없게 되거나 일련 번호와 보증서에 등록된 정보가 상이하면 적절한 서비스 제공이 힘들 수 있습니다. (배터리는 보증에 포함 되지 않습니다.)
2. 잘못된 전압 사용, 우발적 사고 등 사용자 부주의와 지정되지 않은 수리업체에 본 제품의 수리를 맡겨 이상이 발생할 경우 보증이 불가합니다.
3. 정해진 품질보증 서비스 이외의 부가적인 서비스나 운송 서비스에 대해서는 비용이 발생할 수 있습니다.
4. 사용자의 과실이나 부주의한 보관 등으로 발생한 문제, 비 전문가의 제품 해체로 인한 문제, 보증서가 없거나 불가항력으로 발생한 고장에 대해서는 품질보증 서비스를 제공하지 않습니다.
5. 품질보증 서비스 신청시 제품보증서를 동봉해주십시오. 저희 회사는 중고제품의 상품회수, 폐기된 제품에 대한 수거, 처리 및 재활용을 책임지고 있습니다.
6. 가정용외의 용도로(영업용 및 공중시설등) 사용 시에는 보증이 불가합니다.
7. 태풍, 지진, 수해 등 자연재해로 인한 고장 시에는 보증이 불가합니다.

주의 : 서비스가 지속적으로 업그레이드 되기 때문에 세부 규정은 별도의 공지 없이 수정될 수 있음을 양해바랍니다.

제 품 보 증 서

보증기간
1년

제 품 명 : mini319 Relaxer　　일련번호 :

구 입 일 자 :　　구매지점 :

고 객 성 명 :

연 락 처 :

주 소 :

제품교환/환불 관련 안내

1. 구매일로부터 10일 이내에 정상적인 사용상태에서 발생한 성능 및 기능상의 하자로 중요한 수리가 필요한 경우 보증서나 구매영수증을 이용해 제품교환 또는 환불을 받을 수 있습니다.
2. 만일 구입일로부터 1개월 이내에 정상적인 사용상태에서 발생한 성능 및 기능상의 하자로 중요한 수리가 필요하다면 상품 교환이나 수리를 할 수 있습니다.

   단, 제품 사용 결함 외에 기타 요인으로 인해 상품이 손상되지 않았어야 하며, 사용자 설명서 및 기타 부속부품과 함께 최초 구입 시에 포장 된 상태와 동일한 경우에만 상품 교환이나 환불, 수리를 받을 수 있습니다.

위의 사항을 처리받고자 하시거나 문의사항이 있으실 경우에는 구매처 혹은 고객센터 (1588-2336)로 연락해 주시면 신속하게 처리해드리겠습니다.

배터리는 보증에 포함되지 않습니다.

보증서 안내

보증서를 이용하면 제품 유지보수 관련 서비스를 쉽게 제공 받으실 수 있습니다. 보증서 카드는 각 제품에1개씩만 포함되어 있으며, 이를 분실하였을 때는 재발급이 어려우니 분실되지 않도록 보관에 유의하시기 바랍니다.

※ 품질보증 기간은 구매일로부터 1년간 입니다.

보증조건

1. 구매일로부터 1년간 제품보증서로 수리 서비스를 받으실 수 있습니다. 제품에 있는 일련 번호가 명확히 알아볼 수 없게 되거나 일련 번호와 보증서에 등록된 정보가 상이하면 적절한 서비스 제공이 힘들 수 있습니다. (배터리는 보증에 포함 되지 않습니다.)
2. 잘못된 전압 사용, 우발적 사고 등 사용자 부주의와 지정되지 않은 수리업체에 본 제품의 수리를 맡겨 이상이 발생할 경우 보증이 불가합니다.
3. 정해진 품질보증 서비스 이외의 부가적인 서비스나 운송 서비스에 대해서는 비용이 발생할 수 있습니다.
4. 사용자의 과실이나 부주의한 보관 등으로 발생한 문제, 비 전문가의 제품 해체로 인한 문제, 보증서가 없거나 불가항력으로 발생한 고장에 대해서는 품질보증 서비스를 제공하지 않습니다.
5. 품질보증 서비스 신청시 제품보증서를 동봉해주십시오. 저희 회사는 중고제품의 상품회수, 폐기된 제품에 대한 수거, 처리 및 재활용을 책임지고 있습니다.
6. 가정용외의 용도로(영업용 및 공중시설등) 사용 시에는 보증이 불가합니다.
7. 태풍, 지진, 수해 등 자연재해로 인한 고장 시에는 보증이 불가합니다.

주의 : 서비스가 지속적으로 업그레이드 되기 때문에 세부 규정은 별도의 공지 없이 수정될 수 있음을 양해바랍니다.

中文

breo

感谢您购买 breo 的产品
使用前请仔细阅读说明书，为方便日后参考，请妥善保管本说明书。

目　录

产品介绍与构成 1
使用方法 2
产品配置与维护与保修 3
问题解决 4
注意事项 5
换货服务/退换指南 7
产品保证指南 8
产品保证书 9

simply relax

产品介绍与构成

产品介绍

mini319 Relaxer是针对全身，面部，头皮的新型Relaxer。容易携带，获得reddot设计奖的高级的设计让本产品随时随地都可以方便使用。

产品构成

Body Relaxer, Face Relaxer, Scalp Relaxer, 干电池(AAA 型号6枚入), 使用说明书, Relaxer 放置台

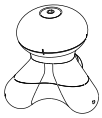
Body Relaxer

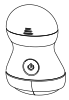
Face Relaxer

Scalp Relaxer

干电池(AAA 型号6枚入)

使用说明书

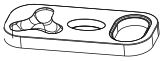
Relaxer 放置台

使用方法

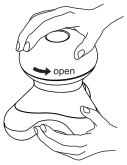

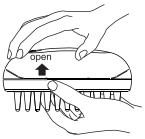

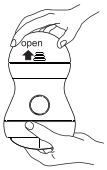

干电池放置方法

1. 请按正确的方向开启产品的干电池盖，放入两枚AAA干电池。
2. 请关闭干电池盖。
※ 请检查干电池的正极与负极。

使用方法

1. 按下电源按钮(⏻)启动 Relaxer
2. 再次按下电源按钮(⏻)关闭 Relaxer

产品配置与维护与保修

产品配置

耗电量	1.3W
干电池种类	AAA 干电池
产品材质	ABS 树脂, 硅橡胶
产品规格	Body Relaxer : (长)86.9mm X (宽)94.4mm X (高)99.7mm
	Face Relaxer : (长)111.7mm X (宽)67.9mm X (高)37.3mm
	Scalp Relaxer : (长)96mm X (宽)69mm X (高)47.3mm
重量	281g

维护与保修

1. 清理产品时，请使用经杀菌消毒的棉絮沾取中性清洁剂擦拭。
2. 保管时请避开湿气与污染。
3. 使用产品之后请保管于安全的地方。请不要在产品上方放置重物。
4. 请在通风良好处保管，请避开光线直射与腐蚀性气体。
5. 产品出现故障时请勿擅自拆开产品，请向专业技术人员咨询。
6. 本产品有着简单的耐震性设计，可使用飞机、火车、轮船运输。
   但是请避开雨、雪、冲击，放置时请一直保持正确的方向。

问题解决

问题解决

注意事项 (1)

请仔细阅读使用说明书，安全、正确地使用本产品

如果在使用产品的过程出出现了问题，请参考下列方法。
使用下列方法仍无法启动时，请关闭电源后，将产品交给服务中心。
请勿擅自拆开产品进行修理。

问题	预想原因	解决方法
电源未开启时	干电池电量不足或放电时	请更换干电池。
	请务必确认干电池的正负极。	确认干电池的正负极位置后，请正确放置。
震动力度弱时	干电池电量不足或放电时	请更换干电池。

1. 仔细阅读使用说明书后，请按说明书的说明进行使用。
2. 饮酒后或身体状况不理想时，驾驶中时请勿使用本产品。
3. 请勿在潮湿或温度过高的环境，有腐蚀性气体的环境中使用、保管与充电。
4. 请勿将本产品置于电热器具，烹饪器具附近或直射光线下。
5. 脑卒中或血压疾患，低血糖症患者请勿使用本产品
6. 7岁以下儿童与行动不便的患者，或者身体上/精神上有障碍的患者请勿使用本产品。
7. 心脏起搏器或佩戴各种电子身体辅助器具的人请勿使用本产品。
8. 欲使用本产品的部位如果出现斑疹、炎症等异常，或相应部位接受过手术或正在治疗中的情况时，请勿使用本产品
9. 本产品不可代替专业医疗人员的诊断与治疗。
   使用产品前如果需要确认使用产品是否会消除症状，
   请务必咨询后使用。

注意事项 (2)

10. 产品使用中如果发生异常或产生不适感，请中断使用，断开电源后检查
11. 长时间不使用时，为了防止干电池的溶液泄漏损伤产品，请将干电池取出。
12. 请不要拆下干电池盖子连接部位的防水硅胶环，这会损伤产品的防水功能
13. 本产品是针对家庭用途而开发的，请勿用于其他商业性的用途或治疗、诊断。
14. 清理产品时，请使用经杀菌消毒的棉絮沾取中性清洁剂擦拭。请勿用水清洗本产品。

产品交换/退换相关指南

1. 自购买日起10日内，正常使用状态下发生性能与功能性的障碍，从而需要重大修理的情况下，携带购买发票，可享受换货或退货服务。
2. 自购买日起1个月内，正常使用状态下发生性能与功能性的障碍，从而需要重大修理的情况下，也可享受换货或退货服务。
   但要满足没有由于产品缺陷以外的其他原因导致的产品损伤这一条件，使用说明书与其他附属品一同，符合初始购买时包装的状态时，
   才可以享受换货或退货服务。
   通过以上事项接受处理或有疑问时，
   请联系购买商家或客服中心(1588-2336)，我们会迅速为您处理。

产品保障说明

保证书说明

利用保证书可以轻松享受产品维护与保修相关的服务。

产品保证书

保障期限
1年

产品名　:mini319 Relaxer　序列号　:

每件产品中只包含一份保证书，保证书一旦遗失很难再次发行，
因此请妥善保管保证书。※ 品质保证期限为自购买日起的一年内。

保障条件

1. 自购买日起一年，可通过产品保证书享受维修服务。
   产品序列号缺失或产品序列号与保证书所载序列号不一致时，
   恕本公司无法提供产品保障服务。(电池不再保障范围之内。)
2. 不当电压使用，
   偶发性事故等由于使用者的疏忽或经非指定维修机构修理后带来
   的异常情况不可享受保障。
3. 现有产品保证服务以外的附加服务或配送服务，会产生相应费用。
4. 对于由于使用者的过失或保管疏忽等原因引发的问题，
   非专业地拆解产品造成的问题，没有保证书或由于不可抗力造成的问题，
   本公司不提供产品保障服务。
5. 质量保证服务申请时，请将产品保证书一并附上。
   本公司同时负责中高产品回收，报废产品收集、处理与再利用。
6. 作为家庭用之外的用途（营业与公众设施等）使用时，不可享受保障。
7. 由于台风、地震等自然灾害发生故障时，不可享受保障。

注意：由于服务会不断升级，在对规定中的细节进行修正时，
不作另行通知，望您谅解。

购买日期 ：　　　　　　　　　购买分店：

顾客姓名 ：

联系方式 ：

地址　　 ：

产品交换/退换相关指南

1. 自购买日起10日内，正常使用状态下发生性能与功能性的障碍，
   从而需要重大修理的情况下，携带购买发票，
   可享受换货或退货服务。
2. 自购买日起1个月内，正常使用状态下发生性能与功能性的障碍，
   从而需要重大修理的情况下，也可享受换货或退货服务。但要满
   足没有由于产品缺陷以外的其他原因导致的产品损伤这一条件，
   使用说明书与其他附属品一同，符合初始购买时包装的状态时，
   才可以享受换货或退货服务。

   通过以上事项接受处理或有疑问时，
   请联系购买商家或客服中心(1588-2336)，我们会迅速为您处理。
   电池不在保障范围之内

保证书说明

利用保证书可以轻松享受产品维护与保修相关的服务。
每件产品中只包含一份保证书，保证书一旦遗失很难再次发行，
因此请妥善保管保证书。※品质保证期限为自购买日起的一年内。

保障条件

1. 自购买日起一年，可通过产品保证书享受维修服务。
   产品序列号缺失或产品序列号与保证书所载序列号不一致时，
   恕本公司无法提供产品保障服务。（电池不再保障范围之内。）
2. 不当电压使用，
   偶发性事故等由于使用者的疏忽或经非指定维修机构修理
   后带来的异常情况不可享受保障。
3. 现有产品保证服务以外的附加服务或配送服务，会产生相应费用。
4. 对于由于使用者的过失或保管疏忽等原因引发的问题，
   非专业地拆解产品造成的问题，没有保证书或由于不可抗力造
   成的问题，本公司不提供产品保障服务。
5. 质量保证服务申请时，请将产品保证书一并附上。
   本公司同时负责中高产品回收，报废产品收集、处理与再利用。
6. 作为家庭用之外的用途（营业与公众设施等）使用时，不可享受保障。
7. 由于台风、地震等自然灾害发生故障时，不可享受保障。

注意：由于服务会不断升级，在对规定中的细节进行修正时，
不作另行通知，望您谅解。

English

Thank you for purchasing breo product. Please read thoroughly the manual before use and keep it well for the future reference.

CONTENTS

Product Descriptions & Product Constitution 1
Instructions 2

Product Descriptions & Product Constitution

product description

mini319 relaxer is composed of three different relaxers for whole body, face, and scalp. This product is highly portable, and luxuriously designed– awarded by Red Dot Design Award – and can be used comfortably at anywhere, at any time

product constitution

Body relaxer, face relaxer, head relaxer, battery (AAA size * 6), user manual, relaxer dock

Product contents & Maintenance 3
problem solving 4
Precautions 5
Product Exchange & Refund Guide 7
Product Warranty Guide 8
Product Warranty 9

simply relax

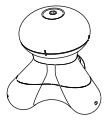
Body Relaxer


Face Relaxer

Scalp Relaxer

battery (AAA size * 6)

user manual


relaxer dock

Instructions

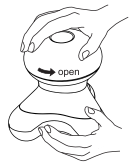

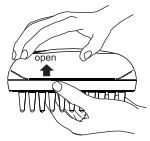

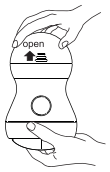

battery install manual

1. Open the battery cover of the product in right direction and put two AAA size batteries.
2. Close the battery cover.
   Check whether the positive and negative poles of the battery is connected properly

How to use the product

1. Relaxer will be turned on by pressing power button (⏻)
2. The Relaxer will be turned off by pressing power button (⏻) once again

Product contents & Maintenance

Product contents

Power Consumption	1.3W
Types of battery	AAA battery
product material	ABS resin, silicone
Product Size	Body Relaxer : (L)86.9mm X (W)94.4mm X (H)99.7mm
	Face Relaxer : (L)111.7mm X (W)67.9mm X (H)37.3mm
	Scalp Relaxer : (L)96mm X (W)69mm X (H)47.3mm
Weight	281g

Product maintenance

1. To clean the product, use neutral detergents with sterilized cotton
2. Avoid humidity and contamination for storage
3. Keep the products at safe location after use.
   Do not place heavy objects above the product
4. Keep the good ventilation condition, and avoid direct sun light and corrosive gas
5. When fault is found, do not disassemble the product yourself, please consult the professional engineer
6. This product has simple anti-shock design, so it can be transported byairplanes, trains, vehicle, and vessels. However, during the transportation, please avoid snow, rain, and severe impacts and keep it in the right direction

problem solving

problem solving

if there is a problem using the product, please check below guidelines.
If the guidelines do not work, turn off the product immediately and send the products to service center. Never try to disassemble or repair the product by yourself

problem	cause of the problem	solution
When power is not turning on	Not enough or dead battery	change the battery
	Need to check whether the positive and negative poles of the battery is connected properly	After checking the positive and negative poles of the battery, place the battery in the right position
When the vibration is weakened	Not enough or dead battery	change the battery

Precautions (1)

Please read the user precautions thoroughly and use the products properly and safely

1. Please read the user precautions thoroughly and use the product accordingly
2. Do not use the product after drinking, when driving, or when not in good condition
3. Do not use, store, or charge the product at locations with high humidity, high temperature, or corrosive gas
4. Do not place the product near electrical warmer, cooking equipment or under direct sun light
5. Customer with cerebral infarction, blood pressure disease, hypoglycemosis should not use this product
6. Children below seven, patients with mobility problem, patients with mental or physical problem cannot use this product
7. Customers with cardiac pacemaker and any other electrical aid devices or pregnant women should not use this product
8. Do not use the product if abnormality such as rash, inflammation is on the region for use or the region had been operated or the region is under medical treatment

Precautions (2)

9. This product do not replace medical professionals' diagnosis and treatment. If whether there would not be any problem after the use of this product, please consult with medical specialists before the use
10. If there the product is malfunctioning or displeasure is felt while the product is in use, please stop the operation, turn off the power, and check the product
11. Please separate battery from the product when product is not in use for long period of time in order to prevent damages from leaked battery solution
12. Do not disassemble the water-proof silicone ring of connection area for battery cover. The water proof function can be damaged
13. This product is designed for domestic use, do not use the product for commercial or medical purposes
14. Clean the product with sterilized cotton and neutral detergent. Never wash the product with water.

Product exchange/refund guide

1. Product exchange or refund is possible when significant repair is required due to performance or functional error in proper service condition for 10 days from the date of purchase
2. If repairmen is required due to performance or functional error in proper service condition, product exchange or repairmen is possible for one month from the date of purchase.
   However, the product should not be damaged from other causes except for malfunctioning and the product must be identical to its initial condition of the purchasing point; package including user manual and other components in order for the customer to get exchange, refund or repairmen.

   If you want to deal with above points or have any inquires about them, please contact the purchasing place or the customer center (1588 – 2336) the matter will be treated as soon as possible

Product guarantee guide

Product maintenance service can be provided easily using warranty.
Only one warranty card is provided for each product, it is difficult to reissue the warranty card when lost, so please keep the warranty card with attention.
Guarantee period of quality is one year from the date of purchase

1. Warranty can be used to get maintenance service for one year from the date of purchase. The service might not be provided if the serial number of the product is not clear or different from warranty information. (battery is not under warranty)
2. If the damage is caused by customer's carelessness such as use of wrong voltage, unintentional accident, or use of undesignated repair enterprise, compensation is not possible
3. Additional costs can be charged for services other than designated quality assurance service such as extra service or shipping service
4. Quality guarantee service is not provided for troubles caused by customer's misuse of the product, carless storage of the product, disassembling of the product by non-experts, irresistible natural disaster, or the warranty is missing
5. When applying for the quality guarantee service, please attach product warranty. Our company is responsible for withdrawal of the used product, disused product, recycling and disposal of such products
6. Guarantee is not possible if the product is used for different purposes other than domestic use.
7. Damages caused by natural disasters such as typhoon, earthquake, flood, cannot be guaranteed under warranty

Caution : Due to constant upgrades of services, modification of the details can be done without any notice

Product warranty

1 year warranty

Product name : mini319 Relaxer
Serial number :
Date of purchase :
Place of purchase :
Customer name :
Contact :
Address :

Product exchange/refund guide

1. Product exchange or refund is possible when significant repair is required due to performance or functional error in proper service condition for 10 days from the date of purchase
2. If repairmen is required due to performance or functional error in proper service condition, product exchange or repairmen is possible for one month from the date of purchase. However, the product should not be damaged from other causes except for malfunctioning and the product must be identical to its initial condition of the purchasing point; package including user manual and other components in order for the customer to get exchange, refund or repairmen.

   If you want to deal with above points or have any inquires about them, please contact the purchasing place or the customer center (1588 – 2336) the matter will be treated as soon as possible
   battery is not under warranty

Warranty information

Product maintenance service can be provided easily using warranty. Only one warranty card is provided for each product, it is difficult to reissue the warranty card when lost, so please keep the warranty card with attention.
Guarantee period of quality is one year from the date of purchase

guarantee condition

1. Warranty can be used to get maintenance service for one year from the date of purchase. The service might not be provided if the serial number of the product is not clear or different from warranty information.
   (battery is not under warranty)
2. If the damage is caused by customer's carelessness such as use of wrong voltage, unintentional accident, or use of undesignated repair enterprise, compensation is not possible
3. Additional costs can be charged for services other than designated quality assurance service such as extra service or shipping service
4. Quality guarantee service is not provided for troubles caused by customer's misuse of the product, carless storage of the product, disassembling of the product by non-experts, irresistible natural disaster, or the warranty is missing
5. When applying for the quality guarantee service, please attach product warranty. Our company is responsible for withdrawal of the used product, disused product, recycling and disposal of such products.
6. Guarantee is not possible if the product is used for different purposes other than domestic use
7. Damages caused by natural disasters such as typhoon, earthquake, flood, cannot be guaranteed under warranty
   Caution : Due to constant upgrades of services, modification of the details can be done without any notice