

# K1

User Manual

텐마인즈 브레오 제품을 구매해주셔서 감사합니다.  
제품 사용 전, 본 설명서를 꼼꼼하게 읽어보신 후  
편리하게 사용하세요.

## 목차

---

제품소개 및 구성	3
제품 기능 구성	4
사용법	5
제품사양 및 문제해결	6
유지보수	7
주의사항	8
제품교환 · 환불 안내	9
제품 보증 안내	10
제품 보증서	11

## 제품소개 및 구성

---

### 제품소개

하루 종일 굽히고 펴고를 반복하는 무릎, K1으로 평생 건강하게 관리하세요. 인체공학적으로 설계된 K1이 무릎을 포근하게 감싸주어 미세한 근육까지 지압합니다.

### 제품구성

K1, 사용자 설명서, 충전 어댑터



K1



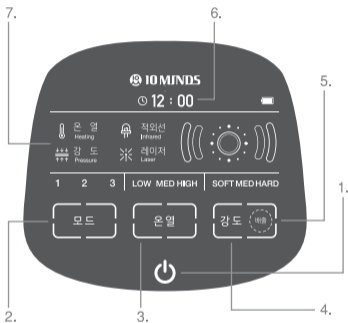
사용자 설명서



충전 어댑터

## 제품 기능 구성

### 디스플레이 및 버튼 상세



1. 전원 버튼
2. 모드 표시
3. 온도 조절
4. 강도 조절

5. 공기압배출
6. 작동 시간 표시
7. 현재 이용 중인  
기능 표시

## 사용법

### 전원/작동

1. 제품이 완전히 충전되었는지 확인합니다.
2. 제품을 무릎에 고정시킨 후 전원버튼을 터치하면 제품이 켜집니다.
3. 모드/온열/강도 버튼을 짧게 터치하여 원하는 상태에서 사용합니다.
4. 제품 사용 시간은 한 번 사용시 총 15분으로 자동 설정되어 있습니다.
5. 공기압이 강해 불편할 경우 배출 또는 강도 버튼을 길게 누르면 압력이 빠집니다.
6. 전원 버튼을 3초간 길게 터치하면 제품이 꺼집니다.

### 모드 변경

모드	1	2	3
온열	O	O	O
강도	O	O	O
적외선 (라이트 14개)	O	X	O
레이저 (라이트 5개)	O	O	X

### 모드/온열/강도 변경

1. 전원 작동 후 최초 모드는 1번으로 설정되어 있습니다. (1-2-3-2-1 순서)
2. 온열은 최초 작동 시 중으로 설정 되어 있습니다. (중-고-중-저 순서)
3. 강도는 최초 작동 시 중으로 설정 되어 있습니다. (중-강-중-약 순서)

## 제품사양 및 문제해결

### 제품사양

정 격 전 압	DC 5V 2.5A	소 비 전 력	12.5W
제 품 크 기 / 무 게	(W)168mmX(L)193mmX(H)144mm / 900g		
찜 질 온 도	저 39±3℃, 중 41±3℃, 고 43±3℃		
사 용 환 경	온도 : 0℃ ~ 40℃ / 습도 : ≤80% 기압 : 860hpa ~ 1060hpa	레이저 파장	808nm

### 문제해결

만약 제품을 사용하면서 문제가 있다면 아래에 있는 방법을 체크해 주십시오. 아래 방법으로도 작동하지 않으면 전원을 끄고 서비스 센터에 맡겨 주십시오. 전문가가 아닌 경우 개인적으로 제품을 분해하거나 수리 하면 추후 서비스 제공이 불가하오니 유의하시기 바랍니다.

문제점	예상원인	해결 방안
충전기를 연결했지만 ON/OFF 버튼에 불이 들어오지 않는 경우	충전기 고장	충전기 교체
LCD 터치화면이 반응하지 않는 경우	LCD 화면에 물이 묻은 경우	제품 표면을 건조시킵니다. 다른 손으로만 제품을 사용해주시기 바랍니다.

## 유지보수

---

### 보관 시 주의사항

제품이 습기, 오염에 노출되지 않도록 안전한 곳에 보관하십시오. 보관 기간이 6개월을 초과할 경우 제품 작동여부를 확인하고 전원을 30분 정도 켜두시기 바랍니다. 직사광선과 부식성 가스를 피해주시기 바랍니다.

### 운반 시 주의사항

이 제품은 내진성을 고려한 디자인으로 비행기, 기차, 차, 배로 운반이 가능합니다. 가급적 눈, 비, 충격을 피해주시고 정방향으로 놓아 주십시오.

### 고장수리

사용 조작 시 고장이 발생하면 본체 배터리량을 먼저 확인해주시고 고장이 해결되지 않으면 전원을 끄고 본사 A/S 서비스 센터로 보내주십시오. 또한 자체 분해나 수리는 하지 마십시오. 전압이 제품의 정격 범위를 초과하는 경우 제품을 켜지 마십시오. 전원공급장치의 케이블을 주기적으로 체크하십시오.

## 주의사항

---

※ 사용자 주의사항을 숙지하고 안전하고 올바른 방법으로 제품을 사용하십시오.

1. 몸 상태가 좋지 않거나 임신부인 경우, 음주 후에는 제품을 사용하지 마십시오.
2. 운전 중에는 제품을 상용하지 마십시오.
3. 제품을 착용하거나 사용 중인 상태에서 수면을 취하지 마십시오.
4. 인공심장 박동기 등 전자파의 영향을 받기 쉬운 각종 전자적 신체 보조 기구를 착용한 경우 제품을 사용하지 마십시오.
5. 제품을 사용하려는 부위에 상처(출혈 등), 발진 염증 등의 이상이 있거나, 해당 부위를 수술받았거나 치료 중인 경우에는 제품을 사용하지 마십시오.
6. 유아, 아동 또는 장애가 있으신 분은 사용하지 않는 것을 권장합니다. 사용을 원하실 경우 보호자의 도움 하에 사용할 수 있도록 해주십시오. (※단독 사용 시, 잘못된 사용으로 인해 신체적 상해 또는 사고를 유발할 가능성이 있습니다.)
7. 제품은 자동 타이머가 설정되어 기본 작동 시간 이후에는 자동으로 종료됩니다. 연속 사용 시에는 신체에 무리가 올 수 있으니 연속 사용은 자제해 주십시오.
8. 사용 중 통증 또는 불편감, 불편함이 느껴지거나, 마사지 강도가 너무 세다고 느껴질 경우 즉시 제품 작동을 중단하십시오.
9. 제품은 의료 전문가의 진단과 치료를 대체하지 않습니다. 질병이나 지병이 있으신 분은 제품을 사용하기 전에 제품 사용이 가능한지에 대해 전문 의료진과 상담해 주십시오.



## 주의사항

---

10. 모터 장치가 포함된 제품이므로 작동 시 소음이 발생합니다. 소리에 민감한 사용자의 경우 다소 불편함을 느낄 수 있습니다.
11. 어린이의 손에 닿지 않는 곳에 보관하시고, 직접 사용하지 못하도록 하십시오.
12. 제품 위에 무거운 물건을 올려놓거나 올라 타지 마십시오.
13. 버튼을 짧은 간격으로 반복 조작하지 마십시오. 급격한 반복 조작은 제품 고장의 원인이 됩니다.
14. 제품을 임의로 분해/조립하지 마십시오. 제품을 임의로 분해한 경우에는 A/S가 제한될 수 있습니다.
15. 제품 청소 시 부드럽고 마른 천을 사용해 주십시오.
16. 제품에 수건, 이불, 옷 등을 얹어놓고 사용하지 마십시오. 화재나 고장의 원인이 될 수 있습니다.
17. 습한 곳이나 온도가 높은 곳, 부식성 가스가 있는 곳, 온열기구나 조리기구 근처, 직사광선에서 사용하거나 보관하지 마십시오.
18. 제품 충전 시에는 설명서에 표기된 제품 상세정보의 전기 사양을 참고하여 전기안전에 유의해 주십시오.
19. 충전식 배터리의 경우, 사용할수록 성능이 떨어지는 것은 자연스러운 현상이며 배터리의 수명이 다한 경우에는 교체하셔야 합니다.
20. 무릎에 관절염 등 질환이나 질병이 있는 분들은 사용 전에 전문 의료진과 상담해 주십시오.
21. 제품의 압력이 강하다고 느껴지시면 '배출' 버튼을 길게 눌러 압력을 즉시 줄일 수 있으며, 이후 사용 시에는 '강도' 버튼을 통해 압력을 낮추어 이용하실 수 있습니다.
22. 레이저 불빛이 눈에 직접 닿지 않도록 해 주십시오.

## 주의사항

---

23. 제품을 착용한 후에 작동해 주십시오.
24. 맨살에 제품을 사용할 경우 화상, 찰과상 등이 발생할 수 있으니 옷을 입은 상태에서 사용하십시오.
25. 제품을 사용한 직후 피부에 자국이 남는 것은 자연스러운 현상이며, 이러한 자국은 시간이 지나면 사라집니다.
26. 제품 사용 전 해당 부위에 착용한 액세서리나 귀금속 등을 제거해 주십시오.
27. 제품은 온열 기능을 가지고 있으므로 온도 변화에 둔감한 사용자는 사용 시 주의해 주십시오. 또한, 피부가 민감하신 분은 온열 작동 부위와 피부가 맞닿을 경우, 저온 화상 등이 발생할 우려가 있으니 얇은 옷을 입은 상태에서 사용하시거나 얇은 면을 대고 사용하시거나, 온열 기능을 끄신 상태로 사용해 주십시오.  
(※ 연속 사용은 신체 손상 혹은 화상을 유발할 수 있습니다.)
28. 온도에 많이 예민한 사용자는 온열 기능 사용 시 주의해 주십시오.
29. 제품이 물에 닿지 않도록 주의해 주시고, 젖은 손으로 제품을 사용하지 마십시오.

## 제품교환·환불 안내

---

1. 구매일로부터 10일 이내에 정상적인 사용 상태에서 발생한 성능 및 기능상의 하자의 경우 구매 영수증 확인 후 제품을 교환 또는 환불 받을 수 있습니다. 제품 사용 후 단순 소비자의 변심, 환불 기간이 지난 후의 환불 요청의 경우 제한을 받을 수 있으며 부적절한 사용으로 인한 고장에 대해서는 수리비가 발생할 수 있습니다.
2. 만일 구입일로부터 1개월 이내에 정상적인 사용 상태에서 발생한 성능 및 기능상의 하자로 중요한 수리가 필요하다면 상품교환이나 수리를 할 수 있습니다. 단, 제품 사용 결함 외에 기타요인으로 인해 상품이 손상되지 않았어야 하며, 사용자 설명서 및 기타 부속부품과 함께 최초 구입시에 포장된 상태와 동일한 경우에만 상품 교환이나 환불, 수리를 받을 수 있습니다.

위의 사항을 처리 받고자 하시거나 문의사항이 있으실 경우에는 구매처 혹은 고객센터(1588-2336)로 연락해 주시면 신속하게 처리해 드리겠습니다.

## 제품 보증 안내

---

### 보증서 안내

보증서를 이용하면 제품 유지보수 관련 서비스를 쉽게 제공 받으실 수 있습니다. 보증서 카드는 각 제품에 1개씩만 포함되어 있으며, 이를 분실하였을 때는 재발급이 어려우니 분실되지 않도록 보관에 유의하시기 바랍니다.

(※ 품질보증 기간은 구매일로부터 1년간입니다.)

### 보증조건

1. 구매일로부터 1년간 제품보증서로 수리 서비스를 받으실 수 있습니다. 제품에 있는 일련번호가 명확히 알아 볼 수 없게 되거나 일련번호와 보증서에 등록된 정보가 상이하면 적절한 서비스 제공이 어려울 수 있습니다.  
(배터리는 보증에 포함 되지 않습니다.)
2. 잘못된 전압 사용, 우발적 사고 등 사용자 부주의와 지정되지 않은 업체에 본 제품의 수리를 맡겨 이상이 발생할 경우엔 보증이 불가합니다.
3. 정해진 품질보증 서비스 이외의 부가적인 서비스나 운송 서비스에 대해서는 비용이 발생할 수 있습니다.
4. 사용자의 과실이나 부주의한 보관 등으로 발생한 문제, 비전문가의 제품 해체로 인한 문제, 보증서가 없거나 불가항력으로 발생한 고장에 대해서는 품질보증 서비스를 제공하지 않습니다.
5. 품질보증 서비스 신청 시 제품보증서를 동봉해주시시오. 당사는 중고제품의 상품회수, 폐기된 제품에 대한 수거, 처리 및 재활용을 책임지고 있습니다.
6. 가정용 외의 용도로(영업용 및 공중시설 등) 사용 시에는 보증이 불가합니다.
7. 태풍, 지진, 수해 등 자연재해로 인한 고장 시에는 보증이 불가합니다.

※ 주의 : 서비스가 지속적으로 업그레이드 되기 때문에 세부 규정은 별도의 공지 없이 수정될 수 있음을 양해 바랍니다.



## 제품 보증서

제 품 명 : \_\_\_\_\_

일련번호 : \_\_\_\_\_

구입일자 : \_\_\_\_\_

구매지점 : \_\_\_\_\_

고객성명 : \_\_\_\_\_

연 락 처 : \_\_\_\_\_

주 소 : \_\_\_\_\_



### 제품 교환·환불 관련 안내

1. 구매일로부터 10일 이내에 정상적인 사용 상태에서 발생한 성능 및 기능상의 하자로 중요한 수리가 필요한 경우 보증서나 구매 영수증을 이용하여 제품 교환 또는 환불을 받을 수 있습니다.
2. 만일 구입일로부터 1개월 이내에 정상적인 사용상태에서 발생한 성능 및 기능상의 하자로 중요한 수리가 필요하다면 상품 교환이나 수리를 할 수 있습니다. 단, 제품 사용 결함 외에 기타 요인으로 인해 상품이 손상되지 않았어야 하며, 사용자 설명서 및 기타 부속품과 함께 최초 구입 시에 포장된 상태와 동일한 경우에만 상품 교환이나 환불, 수리를 받을 수 있습니다.

위의 사항을 처리 받고자 하시거나 문의사항이 있으실 경우에는 구매처 혹은 고객센터(1588-2336)로 연락해 주시면 신속하게 처리해드리겠습니다. (배터리는 보증에 포함되지 않습니다.)



### 보증서 안내

보증서를 이용하면 제품 유지보수 관련 서비스를 쉽게 제공 받으실 수 있습니다. 보증서 카드는 각 제품에 1개씩만 포함되어 있으며, 이를 분실하였을 때는 재발급이 어려우니 분실되지 않도록 보관에 유의하시기 바랍니다. \* 품질보증 기간은 구매일로부터 1년간입니다.

### 보증조건

1. 구매일로부터 1년간 제품보증서로 수리 서비스를 받으실 수 있습니다. 제품에 있는 일련번호가 명확히 알아 볼 수 없게 되거나 일련번호와 보증서에 등록된 정보가 상이하면 적절한 서비스 제공이 어려울 수 있습니다. (배터리는 보증에 포함 되지 않습니다.)
2. 잘못된 전압 사용, 우발적 사고 등 사용자 부주의와 지정되지 않은 업체에 본 제품의 수리를 맡겨 이상이 발생할 경우엔 보증이 불가합니다.
3. 정해진 품질보증 서비스 이외의 부가적인 서비스나 운송 서비스에 대해서는 비용이 발생할 수 있습니다.
4. 사용자의 과실이나 부주의한 보관 등으로 발생한 문제, 비전문가의 제품 해체로 인한 문제, 보증서가 없거나 불가항력으로 발생한 고장에 대해서는 품질보증 서비스를 제공하지 않습니다.
5. 품질보증 서비스 신청 시 제품보증서를 동봉해주시고, 당사는 중고 제품의 상품회수, 폐기된 제품에 대한 수거, 처리 및 재활용을 책임지고 있습니다.
6. 가정용 외의 용도로(영업용 및 공중시설 등) 사용 시에는 보증이 불가합니다.
7. 태풍, 지진, 수해 등 자연재해로 인한 고장 시에는 보증이 불가합니다.

\* 주의 : 서비스가 지속적으로 업그레이드 되기 때문에 세부 규정은 별도의 공지 없이 수정될 수 있음을 양해 바랍니다.

# K1

用户说明书

感谢您购买 10minds breo 产品。  
使用前请详细阅读本说明书，  
为了以后做参考，请妥善保管。



## 目录

---

产品介绍及组成	15
产品功能组成	16
使用方法	17
产品配置及问题处理	18
维护保修	19
注意事项	20
换货、退货说明	21
产品质量保证说明	22
产品质量保证书	23

## 产品介绍及组成

---

### 产品介绍

膝盖每天重复弯曲、伸直，  
使用膝盖按摩仪K1，保持膝盖一生健康。  
K1采用人体工学设计，轻柔包裹，可按摩至细微肌肉。

### 产品组成

K1, 用户说明书, 充电适配器



K1



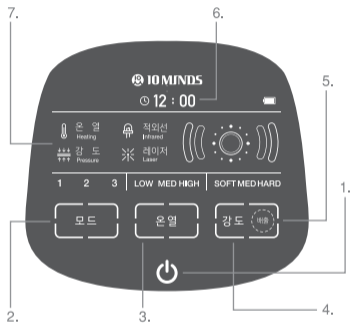
用户说明书



充电适配器

## 产品功能组成

### 显示屏及按键详情



1. 电源键
2. 显示模式
3. 调节温度
4. 调节强度
5. 排放空气气压
6. 显示启动时间
7. 显示正在使用的功能

## 使用方法

### 电源/启动

1. 请确认产品是否完全充电。
2. 将产品固定在膝盖上，按电源键，启动产品。
3. 轻按模式/温热/强度键，选择所需的状态。
4. 产品使用时间自动设置为每次15分钟。
5. 感觉气压过强时，可按排放或强度键，降低气压。
6. 长按电源键3秒，关闭产品。

### 变更模式

模式	1	2	3
温热	○	○	○
强度	○	○	○
红外线 (14道光线)	○	X	○
激光 (5道光线)	○	○	X

### 变更模式/温热/强度

1. 启动电源后，初始模式被设置为1号。(顺序：1-2-3-2-1)
2. 初次启动时，温热被设置为中。(顺序：中-高-中-低)
3. 初次启动时，强度被设置为中。(顺序：中-强-中-弱)

## 产品配置及问题处理

### 产品配置

额定电压	DC 5V 2.5A	耗电	12.5W
产品尺寸/重量	(W)168mmX(L)193mmX(H)144mm / 900g		
热敏温度	低 39±3℃, 中 41±3℃, 高 43±3℃		
使用环境	温度：0℃ ~ 40℃ / 湿度：≤80% 气压：860hpa ~ 1060hpa	激光波长	808nm

### 问题处理

如果使用产品时，出现问题，请按照下列方法检查。  
按照下列方法操作后仍无法工作时，关闭电源键，  
联系客服中心。请注意非专业人员擅自拆卸、修理产品，  
将无法获得售后服务。

问题	预计原因	解决方法
连接充电器， ON/OFF键不亮	充电器发生故障	更换充电器
LCD触控屏幕没有反应	LCD屏幕沾水	将产品表面干燥。 请勿用湿手使用产品。

## 维护保养

---

### 保管注意事项

应避开潮湿的环境，防止啮齿目及污染。清洁产品之前应关闭电源，用完后应保管在安全的地方，产品上面不得放沉重的物品。如果发现缺陷时，请联系专业技术人员进行咨询。如果保管期间超过 6 个月时，请检查产品是否正常启动，开电源后放置 30 分钟左右。不要保管在地面、墙壁或者屋顶附近。应保持通风良好状态，避开阳光直射的环境和腐蚀性气体。

### 搬运注意事项

本产品具有耐震功能，可以用飞机、火车、汽车、船来搬运。但是应避开雪和雨，避免受冲击，一定要按正确方向放置。

### 故障维修

如果在操作使用当中发生故障时，请先检查主机电池电量。无法解决问题时关闭电源，送至本公司售后服务中心。切勿随意拆卸产品或者维修。如果电压超过额定电压范围时不得开电源，请定期检查电源供应装置的电缆。

## 注意事项

---

※ 请仔细阅读使用注意事项，应正确使用产品。

1. 请勿睡觉时使用产品。
2. 膝盖出血时，请勿使用产品。
3. 患有类风湿性关节炎的用户请在使用前提前咨询医生。
4. 患有外伤浮肿、细菌感染或其他特殊炎症的用户请在使用前咨询医生。
5. 孕妇、婴幼儿、患有其他特殊皮肤疾病的用户禁止使用产品。
6. 不得将本产品作为诊断或治疗疾病的工具。
7. 感觉严重疼痛时，请停止使用产品。长按“强度/排放”键，可在使用过程中快速放气。
8. 请勿使用激光直接照射眼睛。
9. 请使用柔软干布清洁产品。使用前，请确认产品是否干燥。
10. 只能使用产品原装充电适配器，请注意用电安全。
11. 穿戴本产品后，开启电源，开始使用产品。
12. 本产品为家用产品，请勿用于其他营业性用户、治疗、诊断。
13. 清洁产品时，使用经过杀菌消毒的棉布浸泡中性洗涤剂擦拭。请注意避免产品浸水。

## 换货·退款介绍

---

1. 购买之日起10天以内，在正常使用的情况下发生性能及功能方面的问题，需要维修产品时，您可以利用购买收据换货或者退款。
2. 若购买之日起1个月以内，在正常使用的情况下发生性能及功能方面的问题，需要维修产品时，可以换货或者接受维修服务。但是除了产品使用方面的缺陷以外，不得存在其他原因引起的商品受损情况。使用说明书和其他配件俱全，和最初购买时的包装状态相同时才能换货或者退款，接受维修服务。

如想接受上述服务或进行相关咨询时，请联系销售商  
请联系销售商或客服中心（1588-2336），  
我们将为您提供最快捷的服务。

## 产品保证介绍

---

### 保修卡介绍

使用保证书可以方便接受产品维护相关服务。每件产品仅提供一张保修卡，如果被丢失时无法重新补发，因此请妥善保管。

※ 产品保质期为一年。

### 保证条件

1. 自购买日起一年，可凭保修卡享受维修服务。  
产品上的序列号不清楚或序列号与保修卡上的信息不符时，很难提供合理的服务。（电池并不在质保范围内。）
2. 因使用错误的电压、偶发性事故等用户不慎或委托非指定的企业进行维修导致发生异常时，无法享受质保。
3. 提供规定的质保服务以外的其他服务或运输服务可能会产生一些费用。
4. 因用户过失或不慎保管等导致的问题，或非专业人员拆解产品，没有保修卡或因不可抗力导致的故障，我们将不提供质保服务。
5. 申请质保服务时，请一并提交产品保修卡。  
本公司有责任回收二手产品，回收、处理及重新利用废旧家电。
6. 如果用于家用以外的用途（营业用及公共设施等）时，无法提供质保服务。
7. 因台风、地震、水灾等自然灾害导致的故障，无法提供质保服务。

※ 注意：由于服务持续更新，详细规定可在没有特别通知的情况下进行修改，敬请谅解。





## 产品保证书

产品名称：

序列号：

购买日期：

购买地点：

顾客姓名：

联系电话：

地址：



### 换货·退款介绍

1. 购买之日起10天以内  
在正常使用的情况下发生性能及功能方面的问题，需要维修产品时，您可以利用购买收据换货或者退款。
2. 若购买之日起1个月以内  
在正常使用的情况下发生性能及功能方面的问题，需要维修产品时，可以换货或者接受维修服务。但是除了产品使用方面的缺陷以外，不得存在其他原因引起的商品受损情况。  
使用说明书和其他配件俱全，和最初购买时的包装状态相同时才能换货或者退款，接受维修服务。

如想接受上述服务或进行相关咨询时，请联系销售商  
请联系销售商或客服中心（1588-2336），  
我们将为您提供最快捷的服务。

## 产品保证书



### 保修卡介绍

使用保证书可以方便接受产品维护相关服务。每件产品仅提供一张保修卡，如果被丢失时无法重新补发，因此请妥善保管。

※ 产品保质期为一年。

### 保证条件

1. 自购买日起一年，可凭保修卡享受维修服务。  
产品上的序列号不清楚或序列号与保修卡上的信息不符时很难提供合理的服务。(电池并不在质保范围内。)
2. 因使用错误的电压、偶发性事故等用户不慎或委托非指定的企业进行维修导致发生异常时，无法享受质保。
3. 提供规定的质保服务以外的其他服务或运输服务可能会产生一些费用。
4. 因用户过失或不慎保管等导致的问题  
或非专业人员拆解产品 没有保修卡或因不可抗力导致的故障 我们将不提供质保服务。
5. 申请质保服务时 请一并提交产品保修卡。  
本公司有责任回收二手产品 回收、处理及重新利用废旧家电。
6. 如果用于家用以外的用途（营业用及公共设施等）时 无法提供质保服务。
7. 因台风、地震、水灾等自然灾害导致的故障 无法提供质保服务。

※ 注意：由于服务持续更新，详细规定可在没有特别通知的情况下进行修改，敬请谅解。

# K1

User Manual

Thank you for purchasing  
the 10minds breo products.  
Before using this product,  
please read this manual carefully  
for convenient use.

## Contents

---

Product Overview and Components	27
Product features	28
How to use	29
Specifications and Troubleshooting	30
Maintenance	31
Precautions	32
Replacement and refund	33
Warranty Guide	34
Product Warranty	35

## Product Overview and Components

---

### Product Overview

Manage your knees that bent and stretch all day long with K1 for a lifetime. The ergonomically designed K1 wraps your knees snugly and performs an acupressure treatment on your fine muscles.

### Product Components

K1, User Manual, Charging adapter



K1



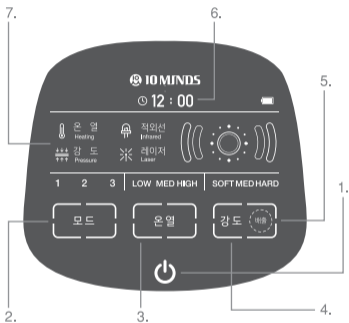
User Manual



Charging adapter

## Product Features

### Product Features



1. Power button
2. Mode display
3. Temp. Adjust
4. Pressure Adjust
5. Air pressure discharge
6. Operation Time
7. Functions under currently use

## How to use

---

### Power/Operation

1. Make sure the product is fully charged.
2. Fix the product to your lap and touch the power button to turn on the product.
3. Touch Mode / Heating / Pressure button shortly to use it.
4. The product usage time is automatically set to 15 minutes in total for 1-time use.

### Mode Change

Mode	1	2	3
Heating	O	O	O
Pressure	O	O	O
Infrared (14lights)	O	X	O
Laser (5 lights)	O	O	X

### Mode/Heating/Pressure Change

1. The first mode is set to 1 after power on  
(In order of 1-2-3-2-1)
2. Heating is set to Middle during initial operation.  
(in order of Middle-High-Middle-Low)
3. Pressure is set to Middle during initial operation  
(in order of Middle-High-Middle-Low)

## Specifications and Troubleshooting

### Specifications

Rating Voltage	DC 5V 2.5A	Power Consumption	12.5W
Size/Weight	(W)168mmX(L)193mmX(H)144mm / 900g		
Conditioning Temp	Low 39±3℃, Middle 41±3℃, High 43±3℃		
Use environment	Temp. : 0℃ ~ 40℃ Humid : ≤80% Atmosphere : 860hpa ~ 1060hpa	Laser wavelength	808nm

### Troubleshooting

If you have any problem in using the product, please check the instructions below. If this does not work, turn off the power and send it to the service center. Please note that if you are not an expert, do not disassemble or repair the product personally since we may not provide a further service.

Problem	Possible Cause	Solution
The charger is connected but no light in ON/OFF buttons	Charger is in failure	Replace the charger
LCD touch screen is not activated	Water on the LCD screen	Dry the product surface. Touch the product with dried hand only.



## Maintenance

---

### Storage precautions

Keep the product in a safe place to avoid exposure to moisture and contamination. If the storage period exceeds 6 months, check the operation of product and turn on the power for about 30 minutes. Avoid the direct sunlight and corrosive gases.

### Transporting precautions

This product is designed for seismic resistance and can be transported by plane, train, car, and ship. Avoid snow, rain, and impact as much as possible and put it in the right direction.

### Troubleshooting

If a malfunction occurs during operation, check the main battery first. If the trouble cannot be solved, turn off the power and send it to our A/S service center. Do not self-disassemble or repair.

If the voltage exceeds the rated range of product, do not turn on the product. Check the cables of power supply periodically.

## Precautions

---

- ※ Please read the following cautions carefully and accordingly use the Product.
1. Do not use the product while sleeping.
  2. If you have bleeding in your knees, please do not use.
  3. If you have rheumatoid arthritis, please consult your doctor before use.
  4. If you have trauma, bacterial infection or other specific inflammation, please consult your doctor before use.
  5. Pregnant women, infants and other people with certain skin disorders are not allowed to use the product
  6. Do not use the product for the purpose of diagnosis or treatment of disease.
  7. If you feel any pain, stop operation. Press and hold Pressure/ Discharge button to quickly discharge the air.
  8. Do not let the laser light come in direct contact with your eyes.
  9. When cleaning the unit, use a soft and dry cloth. Make sure the unit is dry before use.
  10. Use only the adapter supplied with the product and pay attention for electrical safety.
  11. Wear the product, turn on the power and start operation.
  12. This product has been developed as a household product, so it should not be used for other commercial uses, treatment or diagnosis.
  13. When cleaning, wipe off the product with the disinfected cotton with neutral detergent. Be careful not to let the product come into contact with water.

## Guidance on Product Replacement / Refund

---

1. If a critical repair due to any performance- or function- related defect under a normal operating environment is required within 10 days from the date purchased, you can request for a product replacement or refund with your purchase receipt.
2. If a critical repair due to any performance- or function- related defect under a normal operating environment is required within 1 month from the date purchased, you can request for a product replacement or repair. However, such request can only be valid if the Product has been damaged under a normal operating environment. In addition, the Product can be replaced, refunded or repaired only if the user manual and all other components have maintained their original conditions before unpacked.

If you intend to make such request above or have any related inquiry, please contact your buyer or our customer center (1588-2336). Batteries are not applicable to any warranty service.

## Guidance on Quality Assurance

---

### Warranty information

With the product warranty, you can easily receive various maintenance services. Only one warranty card is issued for each product. Therefore, you should take extra care not to lose the card since it can be really cumbersome to reissue a new card.

※ The warranty service is valid for one year from the date of purchase.

### Quality Assurance Conditions

1. With the product warranty, you can receive various repair services for one year from the date purchased. However, such services may not be properly provided if the serial number on the Product is not legible, or if such serial number differs from the one registered on the product warranty. (Batteries are not applicable to such services.)
2. For any defect due to a user's fault (e.g. use of wrong power, accidental failure, etc.) or a repair service by a non-authorized vendor, no warranty service can be provided.
3. Additional expense may incur for any supplementary services not specified in the product warranty. (e.g. delivery service, etc.)
4. For any defect due to a user's fault or negligence, a disassembly service by an unqualified expert, no product warranty, or a natural disaster, no warranty service can be provided.
5. When requesting for any quality assurance service, please enclose your product warranty. We are responsible for collecting, treating and recycling any returned or disposed product.
6. If the Product has been used for any commercial purpose (e.g. business use, public utilities, etc.) other than household uses, no warranty service can be provided.
7. For any defect due to a natural disaster (e.g. typhoon, earthquake, flood, etc.), no warranty service can be provided.

Note: Since quality assurance services get continuously upgraded, detailed regulations may be subject to change without any customer notification.



## Product Warranty

---

Name of Product :

Serial Number :

Date Purchased :

Place Purchased :

Name of Customer :

Contact :

Address :



### Guidance on Product Replacement/Refund

1. If a critical repair due to any performance- or function -related defect under a normal operating environment is required within 10 days from the date purchased, you can request for a product replacement or refund with your purchase receipt.
2. If a critical repair due to any performance- or function -related defect under a normal operating environment is required within 1 month from the date purchased, you can request for a product replacement or repair. However, such request can only be valid if the Product has been damaged under a normal operating environment. In addition, the Product can be replaced, refunded or repaired only if the user manual and all other components have main tained their original conditions before unpacked If you intend to make such request above or have any related inquiry, please contact your buyer or our customer center(1588-2336). Batteries are not applicable to any warranty service.



### Warranty information

With the product warranty, you can easily receive various maintenance services. Only one warranty card is issued for each product. Therefore, you should take extra care not to lose the card since it can be really cumbersome to reissue a new card.

※ The warranty service is valid for one year from the date of purchase.

### Quality Assurance Conditions

1. With the product warranty, you can receive various repair services for one year from the date purchased. However, such services may not be properly provided if the serial number on the Product is not legible, or if such serial number differs from the one registered on the product warranty.  
(Batteries are not applicable to such services.)
2. For any defect due to a user's fault (e.g. use of wrong power, accidental failure, etc.) or a repair service by a non-authorized vendor, no warranty service can be provided.
3. Additional expense may incur for any supplementary services not specified in the product warranty (e.g. delivery service, etc.)
4. For any defect due to a user's fault or negligence, a disassembly service by an unqualified expert, no product warranty, or a natural disaster, no warranty service can be provided.
5. When requesting for any quality assurance service, please enclose your product warranty. We are responsible for collecting, treating and recycling any returned or disposed product.
6. If the Product has been used for any commercial purpose (e.g. business use, public utilities, etc.) other than household uses, no warranty service can be provided.
7. For any defect due to a natural disaster (e.g. typhoon, earthquake, flood, etc.), no warranty service can be provided.

Note: Since quality assurance services get continuously upgraded, detailed regulations may be subject to change without any customer notification.



10minds